

1–9
2024

Pargas stads ekonomiuppföljning



INNEHÅLLSFÖRTECKNING

INLEDNING	2
RESULTATRÄKNING	6
FINANSIERINGSANALYS	7
SKATTEINKOMSTER OCH STATSANDELAR	8
FÖRVALTNING OCH STÖDTJÄNSTER.....	9
LIVSKRAFT	12
FOSTRAN OCH UTBILDNING.....	15
INVESTERINGSBUDGETENS UTFALL	17
INKÖP PER LEVERANTÖR	24

INLEDNING

Sysselsättningens situation i staden

Arbetslösheten ökade snabbare i Egentliga Finland än i hela landet.

I september var antalet arbetslösa fler än året innan i alla ekonomiska regioner i Egentliga Finland.

I slutet av september var andelen arbetslösa arbetssökande av arbetskraften i Egentliga Finland 9,8 %, dvs. 1,2 % procentenheter mer än året innan. Andelen arbetslösa av arbetskraften var ändå klart mindre än hela landets genomsnitt (10,4 %). I Egentliga Finland ökade antalet permitterade med 400 personer (29 %) jämfört med året innan. Åbolands skärgård har en av de lägsta arbetslöshetsgraderna i regionen (6,0 %).

Jämfört med september ifjol ligger antalet arbetslösa i staden ungefär på samma nivå som året innan, arbetslöshetsprocenten uppgår per 30.9.2024 till 5,7 % (2023: 5,6 %).

Antalet arbetslösa i Pargas uppgår till 389 personer per 30.9.2024 och det finns 29 st lediga arbetsplatser.

Av stadens totala arbetskraft, 6 818 personer, är 58 % (225) män och 42 % (164) kvinnor.

I slutet av september fanns det 2 690 arbetslösa arbetssökande under 25 år i regionen, 28 % fler än året innan och i Pargas stad var antalet arbetslösa under 25 år 12,1 % (47), vilket ligger på samma nivå som året innan.

Antalet arbetslösa över femtio år var 41,6 % (162).

Andelen arbetslösa arbetssökanden av arbetskraften

Pargas	5,7 %
Egentliga Finland	9,8 %
Hela Finland	10,4 %

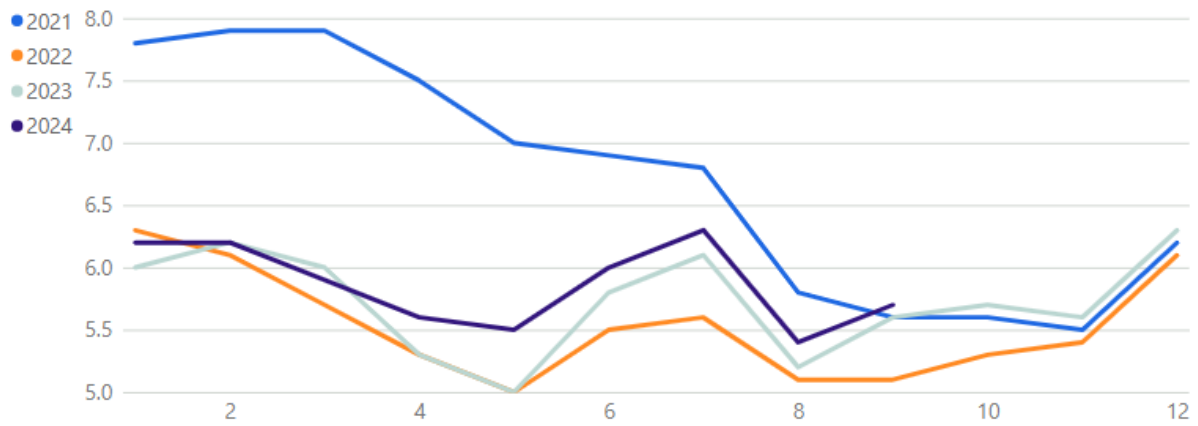
För långtidsarbetslösa arbetssökande (personer som varit arbetslösa längre än ett år) blev situationen sämre i alla ekonomiska regioner i landskapet och antalet långtidsarbetslösa uppgår till 8 % mer än året innan. Av de långtidsarbetslösa var 300 personer (4 %) under 25 år och 3 000 personer (41 %) under 45 år. I Pargas är andelen långtidsarbetslösa 34,7 %.

Arbetslösa arbetssökande och lediga jobb vid arbets- och näringsbyrån enligt ekonomisk region

Ekonomisk region	Arbetslösa arbetssökande		%		Lediga jobb		%		Förändring			
	Sep 2024	Aug 2024	Sep 2023	Sep 2024	Sep 2023	Sep 2024	Aug 2024	Sep 2023	Sep 2024	Aug 2024	Sep 2023	Sep 2024
Åboland-Turunmaa	569	545	559	10	2	39	6,0	41	64	138	-97	-70
Salo	2 496	2 436	2 237	259	12	185	9,4	148	191	377	-229	-61
Åbo	17 616	17 777	14 895	2 721	18	1 115	10,4	1 534	1 696	3 614	-2 080	-58
Nystadsregionen	1 127	1 158	1 115	12	1	191	8,2	108	144	267	-159	-60
Loimaa	1 255	1 261	1 057	198	19	184	8,6	134	124	174	-40	-23
Egentliga Finland	23 063	23 177	19 863	3 200	16	1 714	9,8	1 965	2 219	4 570	-2 605	-57

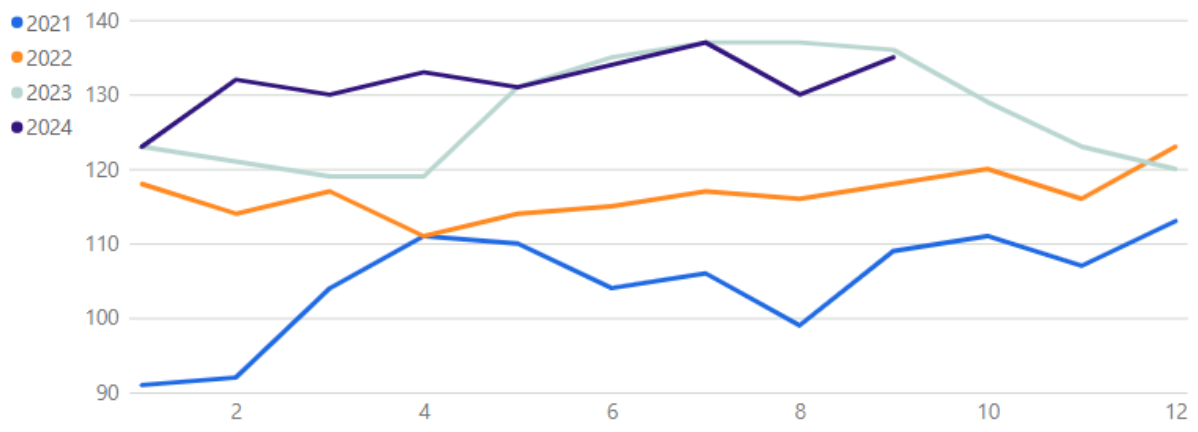
Källa: https://www.ely-keskus.fi/sysselsattningsoversikt/Egentliga_Finland/september_2024

Nedan en översikt på andelen arbetslösa av arbetskraften i Pargas under perioden 2021 till 09/2024. Arbetslöshetsprocenten under jämförelseåren i september har rört sig mellan 5,10 % -5,70 %.



Källa: Pargas stad/Kuntamaisema/NTM- centralen

Nedan en översikt på andelen långtidsarbetslösa personer i Pargas stad under perioden 2021 till 09/2024. Under jämförelseåren har andelen långtidsarbetslösa ökat från 109 personer till 135 personer.

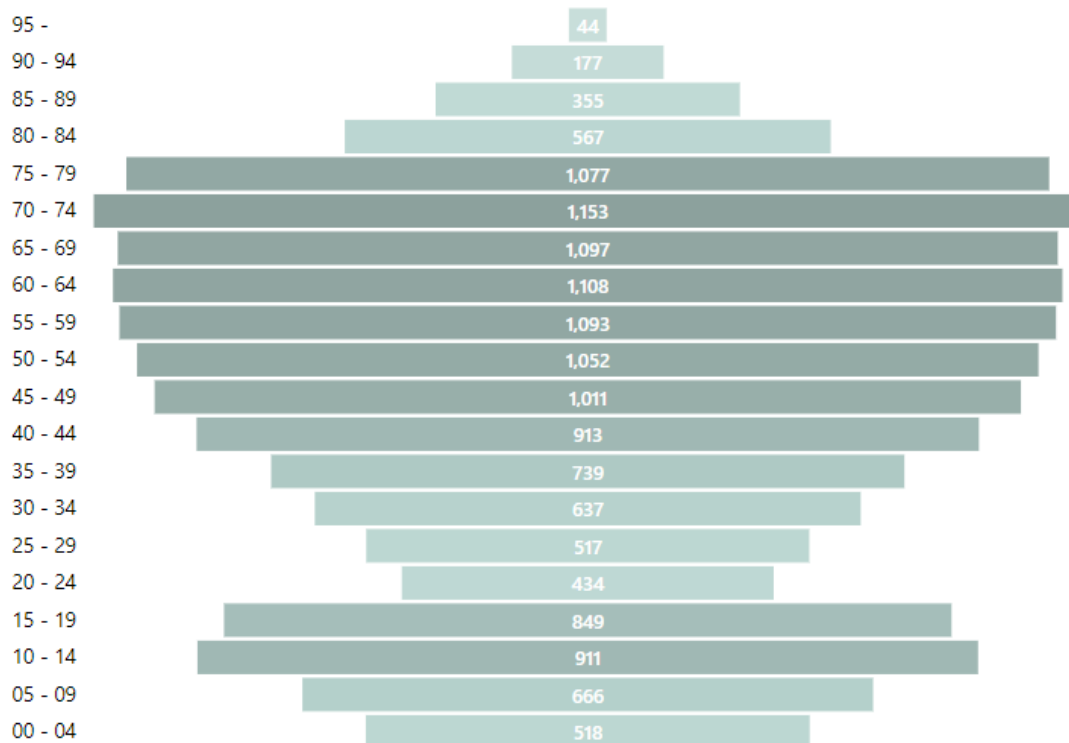


Källa: Pargas stad/Kuntamaisema/NTM-centralen

Statistik över stadens invånarantal

Stadens invånarantal per sista september uppgår till 14 918 invånare (09/2023: 14 994 invånare). 50 % av stadens invånare är i arbetsför ålder mellan 20–64 år gamla och 30 % av stadens invånare är 65 år eller äldre. Barn i åldern 0–10 år uppgår till 8 % och unga i åldern 10–19 år uppgår till 12 %.

Nedan en översikt på åldersfördelningen av stadens invånare.



Källa: Pargas stad/Kuntamaisema/ Statistikcentralen

Under de 9 första månaderna har det dött dubbelt fler än fötts barn, och den naturliga folkökningen är -70 invånare, under perioden har nettoinvandringen varit 31 invånare totalt.

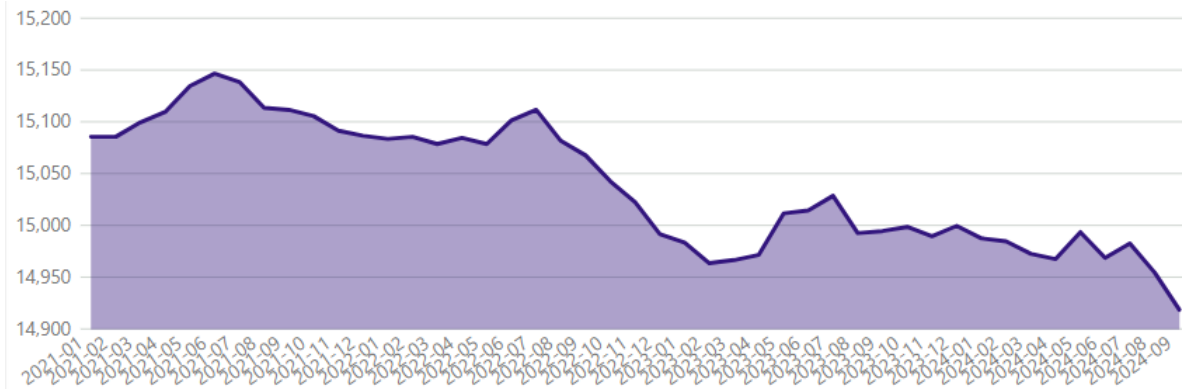
Månadsuppgifter om befolkningsförändring, 01-09.2024:

Månad	Levande födda	Döda	Naturlig folkökning	Nettoflyttning mellan kommuner	Nettoinvandring	Totalförändring	Totalförändring
2024-01	7	17	-10	-1	0	-12	14,987
2024-02	5	9	-4	-8	8	-3	14,984
2024-03	5	15	-10	-2	1	-12	14,972
2024-04	4	14	-10	-2	9	-5	14,967
2024-05	6	7	-1	16	11	26	14,993
2024-06	6	18	-12	-15	2	-25	14,968
2024-07	12	18	-6	19	2	14	14,982
2024-08	6	16	-10	-18	0	-28	14,954
2024-09	7	14	-7	-27	-2	-36	14,918
Total	58	128	-70	-38	31	-81	14,918

Källa: Pargas stad/ Kuntamaisema / Statistikcentralen

Under jämförelseperioden 2021 till september 2024 har det skett en nedgång i invånarantalets utveckling med totalt 167 invånare.

Vid årets början var stadens invånarantal 14 999 och sista september uppgick invånarantalet till 14 918. Befolkningen månadsvis 2020–09/2024:



Källa: Pargas stad/ Kuntamaisema / Statistikcentralen

RESULTATRÄKNING

EXTERN-INTERN FÖR TIDEN 1–9/2024

	Utfall 09/2023	Bokslut 2023	Ändrad budget 2024	Förverkligat 09/2024	Förv-%	Prognos 2024
VERKSAMHETSINTÄKTER						
FÖRSÄLJNINGSENTÄKTER	4,509,402	6,586,808	6,313,103	4,558,724	72.2	6,470,271
AVGIFTSINTÄKTER	1,254,654	1,668,477	1,614,300	1,073,671	66.5	1,447,510
UNDERSTÖD OCH BIDRAG	1,945,746	3,053,184	1,379,789	1,633,266	118.4	1,713,289
ÖVRIGA VERKSAMHETSINTÄKTER	12,953,562	17,658,045	18,680,266	23,702,812	126.9	30,062,797
VERKSAMHETSINTÄKTER	20,663,365	28,966,515	27,987,458	30,968,473	110.7	39,693,867
VERKSAMHETSKOSTNADER						
PERSONALKOSTNADER	-25,253,548	-33,664,259	-33,478,530	-25,462,373	76.1	-33,737,151
LONER OCH ARVODEN	-20,197,031	-27,148,557	-26,686,805	-20,642,333	77.4	-27,346,466
LÖNEBIKOSTNADER	-5,056,517	-6,515,702	-6,791,725	-4,820,041	71.0	-6,390,685
KÖP AV TJÄNSTER	-13,960,130	-20,121,728	-19,366,446	-14,133,038	73.0	-20,004,700
MATERIAL OCH VAROR	-4,082,818	-5,681,557	-6,119,262	-3,818,297	62.4	-6,186,744
UNDERSTÖD	-1,080,685	-1,646,661	-1,571,895	-911,647	58.0	-1,591,465
ÖVRIGA VERKSAMHETSKOSTNADER	-8,980,803	-12,070,857	-13,218,777	-10,011,816	75.7	-13,080,827
VERKSAMHETSKOSTNADER	-53,357,984	-73,185,061	-73,754,910	-54,337,171	73.7	-74,600,887
VERKSAMHETSBIDRAG	-32,694,619	-44,218,547	-45,767,452	-23,368,698	51.1	-34,907,020
SKATTEINKOMSTER	33,967,841	43,479,382	41,358,274	32,063,487	77.5	41,358,274
STATSANDELAR	8,041,608	10,717,475	7,984,705	6,168,088	77.2	8,305,589
FINANSIERINGSINTÄKTER OCH -KOSTNADER						
RÄNTEINTÄKTER	617	2,653	0	1,295		1,500
ÖVRIGA FINANSIERINGSINTÄKTER	1,164,354	1,174,896	172,500	1,176,969	682.3	1,178,000
RÄNTEKOSTNADER	-776,115	-875,154	-983,060	-962,291	97.9	-1,016,945
ÖVRIGA FINANSIERINGSKOSTNADER	-35,231	-48,188	-40,000	-40,999	102.5	-42,000
FINANSIERINGSINTÄKTER OCH -KOSTNADER	353,626	254,206	-850,560	174,974	-20.6	120,555
ÅRSBIDRAG	9,668,456	10,232,516	2,724,967	15,037,851	551.9	14,877,398
AVSKRIVNINGAR OCH NEDSKRIVNINGAR						
AVSKRIVNINGAR ENLIGT PLAN	-3,555,931	-7,470,452	-5,300,000	-3,985,164	75.2	-5,300,000
AVSKRIVNINGAR OCH NEDSKRIVNINGAR	-3,555,931	-7,470,452	-5,300,000	-3,985,164	75.2	-5,300,000
RÄKENSKAPSPERIODENS RESULTAT	6,112,526	2,762,065	-2,575,033	11,052,687	-429.2	9,577,398
ÄNDRING AV AVSKRIVNINGSDIFFERANS	31,174	41,153	39,179	29,331	74.9	39,179
RÄKENSKAPSPERIODENS ÖVERSKOTT/UNDERSKOTT	6,143,700	2,803,217	-2,535,854	11,082,019	-437.0	9,616,577 *

*BÅDE FÖRVERKLIGAT RESULTAT PER 30.9.2024 OCH PROGNOSEN 2024 INGÅR FÖRSÄLJNINGSVINSTEN OCH DIVIDENDEN AV PARGAS FJÄRRVÄRME AB PÅ TOTALT 11 857 857 €. UTAN DESSA POSTER VISAR PROGNOSEN 2024 UNDERSKOTT -2 241 280 €

FINANSIERINGSANALYS

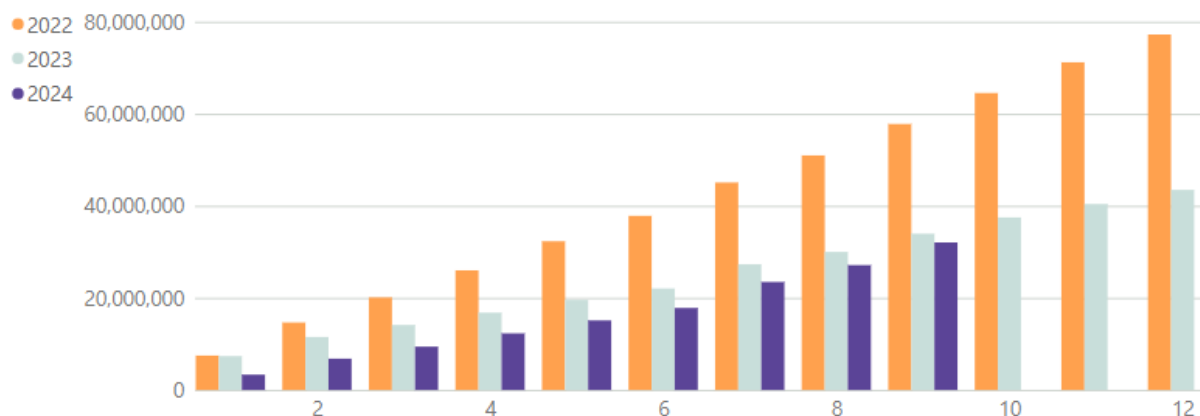
	Bokslut 2023	Ändrad budget 2024	Förverkligt 09/2024	Förv-%	Prognos 2024
VERKSAMHETENS KASSAFLÖDE					
ÅRSBIDRAG	10,232,516	2,724,967	15,037,851	551.85%	14,877,398
KORREKTIVPOSTER TILL INTERNT TILLFÖRDA MEDEL	43,733	-200,000	-12,267,520	6133.76%	-11,292,696
	10,276,249	2,524,967	2,770,331	109.72%	3,584,702
INVESTERINGARNAS KASSAFLÖDER					
INVESTERINGSUTGIFTER	-11,856,135	-6,989,800	-4,768,811	68.23%	-8,061,233
FINANSIERINGSANDELAR FÖR INVESTERINGSUTGIFTER	75,817	250,000	0	0.00%	250,000
FÖRSÄLNINGSINKOMSTER AV ANLÄGGNINGSTILLGÅNGER	305,120	260,000	11,497,447	4422.09%	11,499,410
	-11,475,198	-6,479,800	6,728,636	-103.84%	3,688,177
KASSAFLÖDET FÖR DEN EGENTLIGA VERKSAMHETEN OCH INVESTERINGARNA	-1,198,949	-3,954,833	9,498,967	-240.19%	7,272,879
FINANSIERINGENS KASSAFLÖDE					
FÖRÄNDRING AV UTLÅNING					
MINSKNING AV UTLÅNING	35,000		0		0
FÖRÄNDRINGAR AV LÅNEBESTÅNDET					
ÖKNING AV LÅNGFRISTIGA LÅN	5,000,000	6,500,000	5,000,000	76.92%	5,000,000
MINSKNING AV LÅNGFRISTIGA LÅN	-2,868,646	-3,117,500	-1,588,125	50.94%	-3,117,500
FÖRÄNDRINGAR AV KORTFRISTIGA LÅN	2,360,494	0	3,853,118		1,500,000
	4,491,848	3,382,500	7,264,993	214.78%	3,382,500
FÖRÄNDRINGAR AV EGET KAPITAL					
ÖVRIGA ÄNDRINGAR AV LIKVIDITETEN					
FÖRÄNDRINGAR AV FÖRVALTADE MEDEL OCH FÖRVALTAT KAPITAL	-103,804	0	-1,076,984		
FÖRÄNDRINGAR AV	3,266	0	649		
FÖRÄNDRINGAR AV KORTFRISTIGA	1,338,655	0	1,874,778		
FÖRÄNDRINGAR AV RÄNTEFRIA KORT- OCH LÅNGFRISTIGA SKULDER	-4,354,619	0	-3,284,138		
	-3,116,501	0	-2,485,695		
FINANSIERINGENS NETTOKASSAFLÖDE	1,375,347	3,382,500	4,779,298		3,382,500
FÖRÄNDRING AV KASSAMEDEL	211,398	-572,333	14,278,264		10,655,379
KASSAMEDEL I SLUTET AV PERIODEN	2,565,704		16,843,968		
I BÖRJAN AV PERIODEN	-2,354,306		-2,565,704		
	211,398		14,278,264		
LÅN					
LÅNESTOCK	45,999	48,307	53,264		49,382
LÅNESTOCK/INVÅNARE	3,068	3,263	3,557		3,297

SKATTEINKOMSTER OCH STATSANDELAR

SKATTEINKOMSTER

Mån	Inkomstskatt			Förv.-%	Fastighetsskatt			Förv.-%	Samfundsskatt			Förv.-%	Totalt			Förv.-%
	Förv.	Kum.	BU 2024		Förv.	Kum.	BU 2024		Förv.	Kum.	BU 2024		Förv.	Kum.	BU 2024	
1	2,879	2,879		10.03%	183	183		1.76%	276	276		12.28%	3,338	3,338		8.07%
2	2,705	5,584		19.46%	336	519		4.98%	434	710		31.56%	3,474	6,812		16.47%
3	2,382	7,966		27.76%	73	592		5.68%	157	867		38.56%	2,613	9,425		22.79%
4	2,683	10,649		37.12%	42	633		6.08%	165	1,032		45.87%	2,890	12,314		29.77%
5	2,649	13,298		46.35%	8	641		6.15%	155	1,187		52.76%	2,811	15,125		36.57%
6	2,491	15,789		55.03%	73	714		6.85%	137	1,324		58.86%	2,701	17,826		43.1%
7	2,603	18,392		64.1%	2,878	3,592		34.48%	172	1,496		66.52%	5,654	23,480		56.77%
8	1,828	20,220		70.48%	1,704	5,296		50.84%	125	1,621		72.09%	3,658	27,138		65.62%
9	1,616	21,836	28,691	76.11%	3,186	8,483	10,418	81.42%	123	1,744	2,249	77.56%	4,926	32,063	41,358	77.53%

Över-/underskott: - 6 855 (-23.9%) Över-/underskott: - 1 935 (-18.6%) Över-/underskott: - 505 (-22.4%) Över-/underskott: - 9 295 (-22.5%)



Källa: Pargas stad/Dashboard/Skatteförvaltningen

STATSANDELAR

STATSANDELAR 1-9/2024 (tusen euro)

Mån	Kalkylerade statsandelar			Förv.-%	Bildning och kultur			Förv.-%	Ersättning för fölorade skatteinkomster			Förv.-%	Totalt			Förv.-%
	Förv.	Kum.	BU 2024		Förv.	Kum.	BU 2024		Förv.	Kum.	BU 2024		Förv.	Kum.	BU 2024	
1	489	489		8.25%	-4	-4		1.31%	197	197		8.25%	681	681		8.53%
2	489	978		16.5%	-4	-8		2.61%	197	393		16.49%	681	1,362		17.06%
3	489	1,467		24.76%	-4	-13		3.92%	197	590		24.74%	681	2,044		25.6%
4	489	1,956		33.01%	-4	-17		5.22%	197	786		32.99%	681	2,725		34.13%
5	489	2,445		41.26%	-4	-21		6.53%	197	983		41.23%	681	3,406		42.66%
6	489	2,933		49.51%	-4	-25		7.83%	197	1,179		49.48%	681	4,087		51.19%
7	489	3,422		57.76%	-4	-30		9.14%	197	1,376		57.73%	681	4,769		59.72%
8	495	3,917		66.11%	-4	-34		10.44%	197	1,572		65.97%	687	5,456		68.33%
9	495	4,412	5,925	74.46%	21	-12	-323	3.85%	197	1,769	2,383	74.22%	712	6,168	7,985	77.25%

Över-/underskott: - 1 513 (-25.5%) Över-/underskott: 311 (-96.1%) Över-/underskott: - 614 (-25.8%) Över-/underskott: - 1 817 (-22.8%)

FÖRVALTNING OCH STÖDTJÄNSTER

FÖRVALTNING OCH STÖDTJÄNSTER	Utfall 09/2023	Bokslut 2023	Ändrad budget 2024	Förverkligat 09/2024	Förverk.- %	Prognos 30.9.
VERKSAMHETSINTÄKTER						
FÖRSÄLJNINGSSINTÄKTER	4 110 591	5 766 988	5 473 366	4 014 509	73.3	5 601 871
AVGIFTSINTÄKTER	2 368	2 368	0	0		0
UNDERSTÖD OCH BIDRAG	1 397 287	2 317 219	793 939	1 115 555	140.5	1 170 000
ÖVRIGA	12 422 612	16 762 913	17 964 376	23 251 151	129.4	29 287 003
VERKSAMHETSINTÄKTER						
VERKSAMHETSINTÄKTER	17 932 858	24 849 489	24 231 681	28 381 215	117.1	36 058 874
VERKSAMHETSKOSTNADER						
PERSONALKOSTNADER	-5 065 125	-6 781 958	-6 356 941	-4 835 918	76.1	-6 574 631
LÖNER OCH ARVODEN	-4 041 893	-5 464 440	-5 015 801	-3 899 188	77.7	-5 305 322
LÖNEBIKOSTNADER	-1 023 232	-1 317 518	-1 341 140	-936 730	69.8	-1 269 309
KÖP AV TJÄNSTER	-6 729 307	-9 998 260	-8 692 408	-6 598 902	75.9	-9 347 154
MATERIAL OCH VAROR	-3 254 722	-4 607 831	-5 071 007	-3 030 820	59.8	-5 179 944
UNDERSTÖD	-92 033	-424 743	-280 900	-10 544	3.8	-357 495
ÖVRIGA	-1 622 399	-2 115 593	-2 072 352	-1 563 140	75.4	-2 063 354
VERKSAMHETSKOSTNADER						
VERKSAMHETSKOSTNADER	-16 763 587	-23 928 384	-22 473 608	-16 039 325	71.4	-23 522 578
VERKSAMHETS BIDRAG	1 169 271	921 105	1 758 073	12 341 889	702.0	12 536 296

1000 VAL	Utfall 09/2023	Bokslut 2023	Ändrad budget 2024	Förverkligat 09/2024	Förv. -%	Prognos 30.9.
VERKSAMHETSINTÄKTER	0	28 474	75 000	56 933	75.9	56 933
VERKSAMHETSKOSTNADER	-42 972	-43 272	-108 720	-112 824	103.8	-113 306
VERKSAMHETSBIDRAG	-42 972	-14 798	-33 720	-55 891	165.7	-56 373

1200 REVISION	Utfall 09/2023	Bokslut 2023	Ändrad budget 2024	Förverkligat 09/2024	Förv. -%	Prognos 30.9.
VERKSAMHETSKOSTNADER	-29 190	-57 046	-64 543	-37 907	58.7	-66 250
VERKSAMHETSBIDRAG	-29 190	-57 046	-64 543	-37 907	58.7	-66 250

FÖRVALTNING OCH STÖDTJÄNSTER ENLIGT ANSVARSOMRÅDE

2010 FÖRVALTNING	Utfall 09/2023	Bokslut 2023	Ändrad budget 2024	Förverkligat 09/2024	Förv. -%	Prognos 30.9.
VERKSAMHETSINTÄKTER	4 008	5 981	3 000	9 924	330.8	9 940
VERKSAMHETSKOSTNADER	-1 019 850	-1 489 910	-1 216 260	-1 241 290	102.1	-1 631 336
VERKSAMHETSBIDRAG	-1 015 843	-1 483 928	-1 213 260	-1 231 366	101.5	-1 621 396

2011 KOMMUNIKATION OCH MARKNADSFÖRING	Utfall 09/2023	Bokslut 2023	Ändrad budget 2024	Förverkligat 09/2024	Förv. -%	Prognos 30.9.
VERKSAMHETSINTÄKTER	6	13 967	3 900	3 671	94.1	5 000
VERKSAMHETSKOSTNADER	-452 280	-619 288	-568 671	-398 819	70.1	-577 053
VERKSAMHETSBIDRAG	-452 273	-605 321	-564 771	-395 148	70.0	-572 053

2012 IKT OCH DIGITALISERING	Utfall 09/2023	Bokslut 2023	Ändrad budget 2024	Förverkligat 09/2024	Förv. -%	Prognos 30.9.
VERKSAMHETSINTÄKTER	654 217	716 419	686 060	513 789	74.9	695 052
VERKSAMHETSKOSTNADER	-558 976	-758 039	-804 405	-529 088	65.8	-806 471
VERKSAMHETSBIDRAG	95 242	-41 620	-118 345	-15 298	12.9	-111 419

2013 PERSONAL	Utfall 09/2023	Bokslut 2023	Ändrad budget 2024	Förverkligat 09/2024	Förv. -%	Prognos 30.9.
VERKSAMHETSINTÄKTER	0	72 593	106 000	33 887	32.0	198 500
VERKSAMHETSKOSTNADER	-585 800	-819 522	-910 807	-840 093	92.2	-1 217 510
VERKSAMHETSBIDRAG	-585 800	-746 929	-804 807	-806 206	100.2	-1 019 010

2014 EKONOMI	Utfall 09/2023	Bokslut 2023	Ändrad budget 2024	Förverkligat 09/2024	Förv. -%	Prognos 30.9.
VERKSAMHETSINTÄKTER	164 223	236 240	200 000	11 351 067	5 675.5	11 355 000
VERKSAMHETSKOSTNADER	-718 470	-1 016 147	-839 611	-667 591	79.5	-863 848
VERKSAMHETSBIDRAG	-554 247	-779 907	-639 611	10 683 477	-1 670.3	10 491 152
2015 PROJEKT	Utfall 09/2023	Bokslut 2023	Ändrad budget 2024	Förverkligat 09/2024	Förv. -%	Prognos 30.9.
VERKSAMHETSINTÄKTER	1 471 840	1 194 449	768 989	1 200 974	156.2	1 090 000
VERKSAMHETSKOSTNADER	-1 210 576	-1 636 795	-1 241 650	-1 054 566	84.9	-1 416 924
VERKSAMHETSBIDRAG	261 264	-442 346	-472 661	146 408	-31.0	-326 924
2020 TEKNIK OCH INFRA	Utfall 09/2023	Bokslut 2023	Ändrad budget 2024	Förverkligat 09/2024	Förv. -%	Prognos 30.9.
VERKSAMHETSINTÄKTER	320 871	1 598 924	481 952	232 603	48.3	484 452
VERKSAMHETSKOSTNADER	-3 333 604	-4 906 367	-3 984 295	-2 558 061	64.2	-3 977 503
VERKSAMHETSBIDRAG	-3 012 733	-3 307 444	-3 502 343	-2 325 458	66.4	-3 493 051
2021 LOKALSERVICE	Utfall 09/2023	Bokslut 2023	Ändrad budget 2024	Förverkligat 09/2024	Förv. -%	Prognos 30.9.
VERKSAMHETSINTÄKTER	12 481 622	16 755 986	17 783 837	12 071 945	67.9	18 017 996
VERKSAMHETSKOSTNADER	-6 465 093	-9 517 931	-9 866 909	-6 522 309	66.1	-10 081 156
VERKSAMHETSBIDRAG	6 016 529	7 238 055	7 916 928	5 549 636	70.1	7 936 840
2022 VATTENTJÄNSTER	Utfall 09/2023	Bokslut 2023	Ändrad budget 2024	Förverkligat 09/2024	Förv. -%	Prognos 30.9.
VERKSAMHETSINTÄKTER	2 836 070	4 254 929	4 197 943	2 963 354	70.6	4 202 934
VERKSAMHETSKOSTNADER	-2 418 938	-3 164 387	-3 041 000	-2 227 509	73.2	-2 950 777
VERKSAMHETSBIDRAG	417 133	1 090 543	1 156 943	735 845	63.6	1 252 157

LIVSKRAFT

LIVSKRAFT	Utfall 09/2023	Bokslut 2023	Ändrad budget 2024	Förverkligat 09/2024	Förverk.- %	Prognos 30.9.
VERKSAMHETSINTÄKTER						
FÖRSÄLJNINGSSINTÄKTER	128 654	152 174	169 859	96 034	56.5	146 500
AVGIFTSINTÄKTER	711 716	949 452	870 500	611 008	70.2	803 000
UNDERSTÖD OCH BIDRAG	460 262	620 726	452 300	374 118	82.7	413 606
ÖVRIGA	473 031	786 246	618 700	370 960	60.0	643 794
VERKSAMHETSINTÄKTER						
VERKSAMHETSINTÄKTER	1 773 663	2 508 598	2 111 359	1 452 119	68.8	2 006 900
VERKSAMHETSKOSTNADER						
PERSONALKOSTNADER	-3 736 803	-5 084 316	-5 318 952	-3 886 977	73.1	-5 273 584
LÖNER OCH ARVODEN	-3 008 182	-4 129 987	-4 262 766	-3 177 014	74.5	-4 291 323
LÖNEBIKOSTNADER	-728 621	-954 329	-1 056 186	-709 963	67.2	-982 261
KÖP AV TJÄNSTER	-1 801 079	-2 661 054	-2 708 057	-1 829 199	67.5	-2 755 815
MATERIAL OCH VAROR	-178 941	-238 341	-246 040	-167 283	68.0	-231 300
UNDERSTÖD	-644 220	-793 022	-814 275	-585 640	71.9	-782 050
ÖVRIGA	-2 049 526	-2 700 575	-2 935 470	-2 270 778	77.4	-2 794 444
VERKSAMHETSKOSTNADER						
VERKSAMHETSKOSTNADER	-8 410 569	-11 477 307	-12 022 794	-8 739 877	72.7	-11 837 193
VERKSAMHETSBIDRAG	-6 636 906	-8 968 710	-9 911 435	-7 287 758	73.5	-9 830 293

LIVSKRAFT ENLIGT ANSVARSOMRÅDE

2050 VÄLFÄRD	Utfall 09/2023	Bokslut 2023	Ändrad budget 2024	Förverkligat 09/2024	Förv. -%	Prognos 30.9.
VERKSAMHETSINTÄKTER	378 662	522 285	414 759	306 859	74.0	352 000
VERKSAMHETSKOSTNADER	-1 042 683	-1 417 917	-1 401 148	-954 681	68.1	-1 347 974
VERKSAMHETSBIDRAG	-664 021	-895 631	-986 389	-647 822	65.7	-995 974
2052 NÄRINGSLIV OCH TURISM	Utfall 09/2023	Bokslut 2023	Ändrad budget 2024	Förverkligat 09/2024	Förv. -%	Prognos 30.9.
VERKSAMHETSINTÄKTER	175 172	175 691	163 500	191 456	117.1	192 294
VERKSAMHETSKOSTNADER	-905 949	-1 216 595	-1 245 630	-985 742	79.1	-1 246 657
VERKSAMHETSBIDRAG	-730 778	-1 040 904	-1 082 130	-794 286	73.4	-1 054 363
2053 FÖRBINDELSER OCH KOLLEKTIVTRAFIK	Utfall 09/2023	Bokslut 2023	Ändrad budget 2024	Förverkligat 09/2024	Förv. -%	Prognos 30.9.
VERKSAMHETSKOSTNADER	-481 735	-700 783	-665 682	-513 393	77.1	-665 539
VERKSAMHETSBIDRAG	-481 735	-700 783	-665 682	-513 393	77.1	-665 539
2054 MEDBORGARINSTITUT	Utfall 09/2023	Bokslut 2023	Ändrad budget 2024	Förverkligat 09/2024	Förv. -%	Prognos 30.9.
VERKSAMHETSINTÄKTER	83 364	144 942	132 000	102 599	77.7	135 071
VERKSAMHETSKOSTNADER	-496 367	-791 274	-761 816	-499 494	65.6	-769 305
VERKSAMHETSBIDRAG	-413 003	-646 332	-629 816	-396 895	63.0	-634 234
2055 KULTUR OCH FRITID	Utfall 09/2023	Bokslut 2023	Ändrad budget 2024	Förverkligat 09/2024	Förv. -%	Prognos 30.9.
VERKSAMHETSINTÄKTER	177 286	223 068	184 300	104 718	56.8	167 000
VERKSAMHETSKOSTNADER	-2 009 203	-2 565 050	-2 885 315	-2 097 304	72.7	-2 698 535
VERKSAMHETSBIDRAG	-1 831 917	-2 341 982	-2 701 015	-1 992 586	73.8	-2 531 535
2056 BIBLIOTEK	Utfall 09/2023	Bokslut 2023	Ändrad budget 2024	Förverkligat 09/2024	Förv. -%	Prognos 30.9.
VERKSAMHETSINTÄKTER	9 956	15 548	16 000	12 755	79.7	18 535
VERKSAMHETSKOSTNADER	-1 067 134	-1 422 353	-1 468 549	-1 129 914	76.9	-1 498 987
VERKSAMHETSBIDRAG	-1 057 178	-1 406 805	-1 452 549	-1 117 159	76.9	-1 480 452
2060 TILLSTÅNDSTJÄNSTER	Utfall 09/2023	Bokslut 2023	Ändrad budget 2024	Förverkligat 09/2024	Förv. -%	Prognos 30.9.
VERKSAMHETSINTÄKTER	483 920	628 112	564 000	408 042	72.3	522 000
VERKSAMHETSKOSTNADER	-1 176 777	-1 600 685	-1 658 859	-1 231 278	74.2	-1 659 395
VERKSAMHETSBIDRAG	-692 857	-972 573	-1 094 859	-823 237	75.2	-1 137 395

2061 MÄTNING	Utfall 09/2023	Bokslut 2023	Ändrad budget 2024	Förverkligat 09/2024	Förv. - %	Prognos 30.9.
VERKSAMHETSINTÄKTER	428 699	734 324	576 800	272 450	47.2	550 000
VERKSAMHETSKOSTNADER	-827 102	-1 191 876	-1 201 055	-869 047	72.4	-1 256 771
VERKSAMHETS BIDRAG	-398 402	-457 553	-624 255	-596 597	95.6	-706 771
2062 PLANLÄGGNING	Utfall 09/2023	Bokslut 2023	Ändrad budget 2024	Förverkligat 09/2024	Förv. - %	Prognos 30.9.
VERKSAMHETSINTÄKTER	36 604	64 627	60 000	53 240	88.7	70 000
VERKSAMHETSKOSTNADER	-403 618	-570 776	-734 740	-459 024	62.5	-694 030
VERKSAMHETS BIDRAG	-367 014	-506 149	-674 740	-405 783	60.1	-624 030

FOSTRAN OCH UTBILDNING

FOSTRAN OCH UTBILDNING	Utfall 09/2023	Bokslut 2023	Ändrad budget 2024	Förverkligat 09/2024	Förverk.- %	Prognos 30.9.
VERKSAMHETSINTÄKTER						
FÖRSÄLJNINGSSINTÄKTER	270 157	667 646	669 878	448 180	66.9	721 900
AVGIFTSINTÄKTER	540 570	716 657	743 800	462 664	62.2	644 510
UNDERSTÖD OCH BIDRAG	88 198	86 766	58 550	86 660	148.0	72 750
ÖVRIGA	57 919	108 886	97 190	80 702	83.0	132 000
VERKSAMHETSINTÄKTER						
VERKSAMHETSINTÄKTER	956 845	1 579 955	1 569 418	1 078 206	68.7	1 571 160
VERKSAMHETSKOSTNADER						
PERSONALKOSTNADER	-16 413 289	-21 752 666	-21 709 934	-16 642 353	76.7	-21 786 596
LÖNER OCH ARVODEN	-13 111 275	-17 511 739	-17 323 088	-13 474 718	77.8	-17 655 121
LÖNEBIKOSTNADER	-3 302 014	-4 240 927	-4 386 846	-3 167 634	72.2	-4 131 475
KÖP AV TJÄNSTER	-5 397 638	-7 409 142	-7 890 571	-5 657 611	71.7	-7 830 881
MATERIAL OCH VAROR	-648 420	-834 649	-800 115	-618 079	77.2	-773 300
UNDERSTÖD	-344 432	-428 897	-476 720	-315 463	66.2	-451 920
ÖVRIGA	-5 307 888	-7 253 699	-8 207 905	-6 173 732	75.2	-8 218 863
VERKSAMHETSKOSTNADER						
VERKSAMHETSKOSTNADER	-28 111 667	-37 679 052	-39 085 245	-29 407 237	75.2	-39 061 560
VERKSAMHETSBIDRAG	-27 154 822	-36 099 098	-37 515 827	-28 329 031	75.5	-37 490 400

FOSTRAN OCH UTBILDNING ENLIGT ANSVARSOMRÅDE

5500 SMÅBARNSPEDAGOGIK	Utfall 09/2023	Bokslut 2023	Ändrad budget 2024	Förverkligat 09/2024	Förv. -%	Prognos 30.9.
VERKSAMHETSINTÄKTER	501 404	715 558	737 590	593 467	80.5	708 760
VERKSAMHETSKOSTNADER	-8 940 081	-12 030 553	-12 293 151	-9 413 717	76.6	-12 412 109
VERKSAMHETS BIDRAG	-8 438 676	-11 314 995	-11 555 561	-8 820 250	76.3	-11 703 349
5501 SVENSKSPRÅKIG UTBILDNING	Utfall 09/2023	Bokslut 2023	Ändrad budget 2024	Förverkligat 09/2024	Förv. -%	Prognos 30.9.
VERKSAMHETSINTÄKTER	170 548	236 714	240 786	197 362	82.0	256 400
VERKSAMHETSKOSTNADER	-12 078 966	-16 126 422	-16 872 074	-12 622 488	74.8	-16 762 834
VERKSAMHETS BIDRAG	-11 908 418	-15 889 708	-16 631 288	-12 425 126	74.7	-16 506 434
5502 FINSPRÅKIG UTBILDNING	Utfall 09/2023	Bokslut 2023	Ändrad budget 2024	Förverkligat 09/2024	Förv. -%	Prognos 30.9.
VERKSAMHETSINTÄKTER	284 892	627 683	591 042	287 377	48.6	606 000
VERKSAMHETSKOSTNADER	-7 092 620	-9 522 077	-9 920 020	-7 371 032	74.3	-9 886 617
VERKSAMHETS BIDRAG	-6 807 728	-8 894 394	-9 328 978	-7 083 655	75.9	-9 280 617
STADEN TOTALT	Utfall 09/2023	Bokslut 2023	Ändrad budget 2024	Förverkligat 09/2024	Förv. -%	Prognos 30.9.
VERKSAMHETSINTÄKTER	20 663 365	28 966 515	27 987 458	30 968 473	110.7	39 693 867
VERKSAMHETSKOSTNADER	-53 357 984	-73 185 061	-73 754 910	-54 337 171	73.7	-74 600 887
VERKSAMHETS BIDRAG	-32 694 619	-44 218 547	-45 767 452	-23 368 698	51.1	-34 907 020

INVESTERINGSBUDGETENS UTFALL

	Budget 2024	Budget ändringar 2024	Ändrad budget	Utfall 09/2024	Avvikelse
1810 Inköp av aktier och andelar					
Utgifter	-600 000	0	-600 000	-638 293	38 293
Inkomster	0	0	0	0	0
Netto	-600 000	0	-600 000	-638 293	38 293
1820 Försäljning av aktier och andelar					
Utgifter	0	0	0	0	0
Inkomster	0	0	0	62 818	-62 818
Netto	0	0	0	62 818	-62 818
3331 Torgkvarteret					
Utgifter	-50 000	0	-50 000	-25 128	-24 872
Inkomster	0	0	0	0	0
Netto	-50 000	0	-50 000	-25 128	-24 872
4019 Korpo skolcentrum/jordvärme					
Utgifter	-410 000	0	-410 000	-3 080	-406 920
Inkomster	90 000	0	90 000	0	90 000
Netto	-320 000	0	-320 000	-3 080	-316 920
4020 Elladdningsstationer/fastighet					
Utgifter	-40 000	0	-40 000	-4 109	-35 891
Inkomster	0	0	0	0	0
Netto	-40 000	0	-40 000	-4 109	-35 891
4021 Fastigheter/larbetsmaskiner					
Utgifter	0	0	0	-15 600	15 600
Inkomster	0	0	0	0	0
Netto	0	0	0	-15 600	15 600
4023 Depån RAK4					
Utgifter	-70 000	0	-70 000	-58 175	-11 825
Inkomster	0	0	0	0	0
Netto	-70 000	0	-70 000	-58 175	-11 825
4024 Depån RAK3					
Utgifter	-20 000	0	-20 000	-1 472	-18 528
Inkomster	0	0	0	0	0
Netto	-20 000	0	-20 000	-1 472	-18 528

	Budget 2024	Budget ändringar 2024	Ändrad budget	Utfall 09/2024	Avvikelse
5317 Kreativa lärcenter i Pargas , Skolgatan					
Utgifter	-680 000	0	-680 000	-1 662 518	982 518
Inkomster	0	0	0	0	0
Netto	-680 000	0	-680 000	-1 662 518	982 518
5323 Malms skola					
Utgifter	-1 100 000	0	-1 100 000	-324 588	-775 412
Inkomster	0	0	0	0	0
Netto	-1 100 000	0	-1 100 000	-324 588	-775 412
5339 Utö skola/planering					
Utgifter	-20 000	0	-20 000	-10 209	-9 791
Inkomster	0	0	0	0	0
Netto	-20 000	0	-20 000	-10 209	-9 791
5350 Aktiverande samlingsplats i Korpo					
Utgifter	-160 000	0	-160 000	-240 136	80 136
Inkomster	160 000	0	160 000	0	160 000
Netto	0	0	0	-240 136	240 136
5493 Iniö allaktivitetsplan och utegym					
Utgifter	0	0	0	-26 000	26 000
Inkomster	0	0	0	0	0
Netto	0	0	0	-26 000	26 000
7000 Mätinstrument Takymeter					
Utgifter	-16 000	0	-16 000	0	-16 000
Inkomster	0	0	0	0	0
Netto	-16 000	0	-16 000	0	-16 000
7106 Grundsanering av gator					
Utgifter	-350 000	0	-350 000	-70 885	-279 115
Inkomster	0	0	0	0	0
Netto	-350 000	0	-350 000	-70 885	-279 115
7200 Mark- och vattenområdets inköp					
Utgifter	-200 000	-250 000	-450 000	-81 286	-368 714
Inkomster	0	0	0	0	0
Netto	-200 000	-250 000	-450 000	-81 286	-368 714
7201 Fastighetsförsäljning					
Utgifter	0	0	0	0	0
Inkomster	60 000	0	60 000	132 726	-72 726
Netto	60 000	0	60 000	132 726	-72 726

	Budget 2024	Budget ändringar 2024	Ändrad budget	Utfall 09/2024	Avvikelse
7402 Cirkulationsplats Skärgårdsvägen-Kyrkoesplanen					
Utgifter	-20 000	0	-20 000	-742	-19 258
Inkomster	0	0	0	0	0
Netto	-20 000	0	-20 000	-742	-19 258
7408 Dagvatten					
Utgifter	-100 000	0	-100 000	-7 958	-92 042
Inkomster	0	0	0	0	0
Netto	-100 000	0	-100 000	-7 958	-92 042
7424 Skräbböle, dagvattensystem					
Utgifter	-130 000	0	-130 000	-239 373	109 373
Inkomster	0	0	0	0	0
Netto	-130 000	0	-130 000	-239 373	109 373
7426 Trafikregleringar och säkerhet					
Utgifter	-15 000	0	-15 000	-13 345	-1 655
Inkomster	0	0	0	0	0
Netto	-15 000	0	-15 000	-13 345	-1 655
7429 Klockarberget II/bostadsområde					
Utgifter	-200 000	-136 000	-336 000	-401 237	65 237
Inkomster	0	0	0	0	0
Netto	-200 000	-136 000	-336 000	-401 237	65 237
7431 Storängen II/bostadsområde					
Utgifter	-40 000	0	-40 000	-25 334	-14 666
Inkomster	0	0	0	0	0
Netto	-40 000	0	-40 000	-25 334	-14 666
7433 Skolgatan, dagvatten sanering					
Utgifter	-20 000	0	-20 000	-41 785	21 785
Inkomster	0	0	0	0	0
Netto	-20 000	0	-20 000	-41 785	21 785
7461 Förnyande av gatubelysning					
Utgifter	-30 000	0	-30 000	-32 822	2 822
Inkomster	0	0	0	0	0
Netto	-30 000	0	-30 000	-32 822	2 822
7477 Slussen/grundsanering					
Utgifter	-50 000	0	-50 000	-6 048	-43 952
Inkomster	0	0	0	0	0
Netto	-50 000	0	-50 000	-6 048	-43 952

	Budget 2024	Budget ändringar 2024	Ändrad budget	Utfall 09/2024	Avvikelse
7478 Cirkulationsplats Vapparvägen					
Utgifter	-30 000	0	-30 000	-26 695	-3 305
Inkomster	0	0	0	0	0
Netto	-30 000	0	-30 000	-26 695	-3 305
7479 Gästgivargränd gator och infra					
Utgifter	-10 000	0	-10 000	0	-10 000
Inkomster	0	0	0	0	0
Netto	-10 000	0	-10 000	0	-10 000
7502 Frisbeegolf					
Utgifter	-50 000	0	-50 000	-1 739	-48 261
Inkomster	0	0	0	0	0
Netto	-50 000	0	-50 000	-1 739	-48 261
7519 Torgbron/sanering					
Utgifter	-20 000	0	-20 000	-2 728	-17 272
Inkomster	0	0	0	0	0
Netto	-20 000	0	-20 000	-2 728	-17 272
7520 Centralparken, utveckling					
Utgifter	-50 000	0	-50 000	-14 035	-35 965
Inkomster	0	0	0	0	0
Netto	-50 000	0	-50 000	-14 035	-35 965
7604 Pajbacka stenmur					
Utgifter	-30 000	0	-30 000	-31 889	1 889
Inkomster	0	0	0	0	0
Netto	-30 000	0	-30 000	-31 889	1 889
7605 Kyrkbron					
Utgifter	-20 000	0	-20 000	-13 607	-6 393
Inkomster	0	0	0	0	0
Netto	-20 000	0	-20 000	-13 607	-6 393
7606 Rävsundsbron/förnyande					
Utgifter	-202 800	0	-202 800	0	-202 800
Inkomster	0	0	0	0	0
Netto	-202 800	0	-202 800	0	-202 800
7620 Norrby strandområde					
Utgifter	-80 000	0	-80 000	-50 448	-29 552
Inkomster	0	0	0	0	0
Netto	-80 000	0	-80 000	-50 448	-29 552

	Budget 2024	Budget ändringar 2024	Ändrad budget	Utfall 09/2024	Avvikelse
7701 Pargas/punktsaneringar av VA- och ytvattenrörnät och brunnar					
Utgifter	-50 000	0	-50 000	-52 657	2 657
Inkomster	0	0	0	0	0
Netto	-50 000	0	-50 000	-52 657	2 657
7720 Korpo reningsverks utvidgning					
Utgifter	0	-74 000	-74 000	-99 533	25 533
Inkomster	0	0	0	0	0
Netto	0	-74 000	-74 000	-99 533	25 533
7724 Förnyande av reningsverk i skärgården					
Utgifter	-50 000	0	-50 000	-41 468	-8 532
Inkomster	0	0	0	0	0
Netto	-50 000	0	-50 000	-41 468	-8 532
7745 Pargas avloppsörnät/sanering					
Utgifter	-100 000	0	-100 000	-28 022	-71 978
Inkomster	0	0	0	0	0
Netto	-100 000	0	-100 000	-28 022	-71 978
7747 Skärgård rörnät sanering					
Utgifter	-50 000	0	-50 000	-31 669	-18 331
Inkomster	0	0	0	0	0
Netto	-50 000	0	-50 000	-31 669	-18 331
7750 Vattentornet					
Utgifter	-300 000	0	-300 000	-20 283	-279 717
Inkomster	0	0	0	0	0
Netto	-300 000	0	-300 000	-20 283	-279 717
7751 Nytt bostadsområde					
Utgifter	-20 000	0	-20 000	0	-20 000
Inkomster	0	0	0	0	0
Netto	-20 000	0	-20 000	0	-20 000
7755 Skräbböle områdessanering					
Utgifter	-50 000	0	-50 000	-32 730	-17 270
Inkomster	0	0	0	0	0
Netto	-50 000	0	-50 000	-32 730	-17 270
7757 Reservtank PAX och Metanol					
Utgifter	-20 000	0	-20 000	0	-20 000
Inkomster	0	0	0	0	0
Netto	-20 000	0	-20 000	0	-20 000

	Budget 2024	Budget ändringar 2024	Ändrad budget	Utfall 09/2024	Avvikelse
7759 Klockarberget II VA-o AV					
Utgifter	-140 000	-41 000	-181 000	-10 761	-170 239
Inkomster	0	0	0	0	0
Netto	-140 000	-41 000	-181 000	-10 761	-170 239
7760 Norrgårds Bläsnäs vatten-avlopp					
Utgifter	-20 000	0	-20 000	-1 913	-18 087
Inkomster	0	0	0	0	0
Netto	-20 000	0	-20 000	-1 913	-18 087
7763 Pargas/pumpstationer sanering 4 st					
Utgifter	-40 000	0	-40 000	-49 964	9 964
Inkomster	0	0	0	0	0
Netto	-40 000	0	-40 000	-49 964	9 964
7764 Skärgården/pumpstationer sanering 3 st					
Utgifter	-30 000	0	-30 000	-1 800	-28 200
Inkomster	0	0	0	0	0
Netto	-30 000	0	-30 000	-1 800	-28 200
7768 Skolgatan VA sanering					
Utgifter	-15 000	0	-15 000	-396	-14 604
Inkomster	0	0	0	0	0
Netto	-15 000	0	-15 000	-396	-14 604
7769 Stomlinje Finnsementti avlopp					
Utgifter	-40 000	0	-40 000	-40 000	0
Inkomster	0	0	0	0	0
Netto	-40 000	0	-40 000	-40 000	0
7770 Cirkulationsplats Vapparvägen					
Utgifter	-20 000	0	-20 000	0	-20 000
Inkomster	0	0	0	0	0
Netto	-20 000	0	-20 000	0	-20 000
7772 Strandvägen, södra, avlopp					
Utgifter	-15 000	0	-15 000	0	-15 000
Inkomster	0	0	0	0	0
Netto	-15 000	0	-15 000	0	-15 000
7773 Norrby strandområde VA & AV					
Utgifter	-50 000	0	-50 000	0	-50 000
Inkomster	0	0	0	0	0
Netto	-50 000	0	-50 000	0	-50 000

	Budget 2024	Budget ändringar 2024	Ändrad budget	Utfall 09/2024	Avvikelse
7774 Gästgivargrän VA & AV					
Utgifter	-10 000	0	-10 000	0	-10 000
Inkomster	0	0	0	0	0
Netto	-10 000	0	-10 000	0	-10 000
7775 Kårkulla-Kirjaöa sanering VA					
Utgifter	-15 000	0	-15 000	-19 022	4 022
Inkomster	0	0	0	0	0
Netto	-15 000	0	-15 000	-19 022	4 022
7776 Hessund-Kirjala sanering VA					
Utgifter	-55 000	0	-55 000	-18 645	-36 355
Inkomster	0	0	0	0	0
Netto	-55 000	0	-55 000	-18 645	-36 355
7903 Reningsverket automation					
Utgifter	-50 000	0	-50 000	-2 228	-47 772
Inkomster	0	0	0	0	0
Netto	-50 000	0	-50 000	-2 228	-47 772
7905 Hessundsbron					
Utgifter	-185 000	0	-185 000	-145 533	-39 467
Inkomster	0	0	0	0	0
Netto	-185 000	0	-185 000	-145 533	-39 467
7908 Vattenledningarnas relining					
Utgifter	-150 000	0	-150 000	-29 796	-120 204
Inkomster	0	0	0	0	0
Netto	-150 000	0	-150 000	-29 796	-120 204
7909 Verkans flyttbara osmosverk					
Utgifter	-50 000	0	-50 000	-33 563	-16 437
Inkomster	0	0	0	0	0
Netto	-50 000	0	-50 000	-33 563	-16 437
7910 Storängen vatten och avlopp					
Utgifter	-25 000	0	-25 000	0	-25 000
Inkomster	0	0	0	0	0
Netto	-25 000	0	-25 000	0	-25 000
7911 Avloppsreningsverksbyggnad					
Utgifter	-125 000	0	-125 000	-20 023	-104 977
Inkomster	0	0	0	0	0
Netto	-125 000	0	-125 000	-20 023	-104 977
STADEN TOTALT					
Utgifter	-6 488 800	-501 000	-6 989 800	-4 751 271	-2 238 529
Inkomster	310 000	0	310 000	195 545	114 455
Netto	-6 178 800	-501 000	-6 679 800	-4 555 726	-2 124 074

INKÖP PER LEVERANTÖR

INKÖP ÖVER 200 000 € PER LEVERANTÖR

Period 1–9
År 2024

Leverantör Nummer	Leverantörens namn	Totalt, €
15	KEVA	5 822 714.53
1121	KUNTARAOITUS OY	1 930 570.43
122	YIT Suomi Oy	1 587 931.13
15427	Kaarea Oy	1 342 149.14
472	LOUNAI-SUOMEN JÄTEHUOLTO OY	957 894.34
155	PARGAS IDROTTS-O UNGDOMSGÅRD	683 160.60
7522	ARBETSLÖSHETSFÖRSÄKRINGSFONDEN	233 163.53
Totalt		12 557 583.70