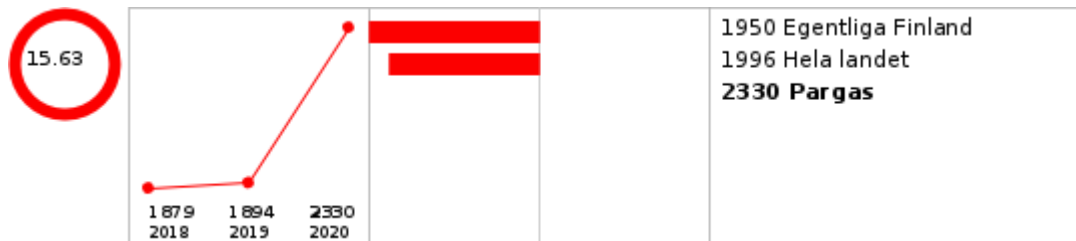


INDIKATORER - INDIKAATTORIT

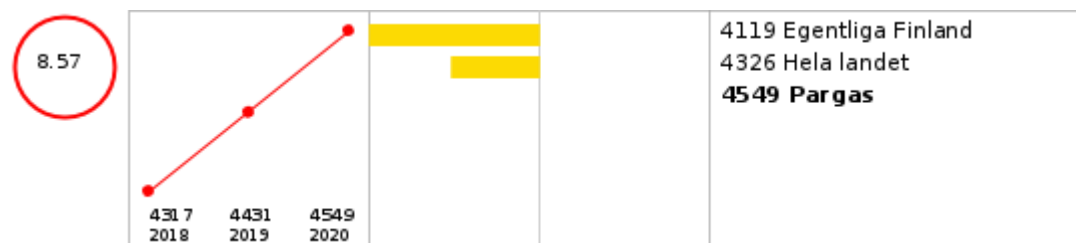
TALOUS JA ELINVOIMA

Tulot

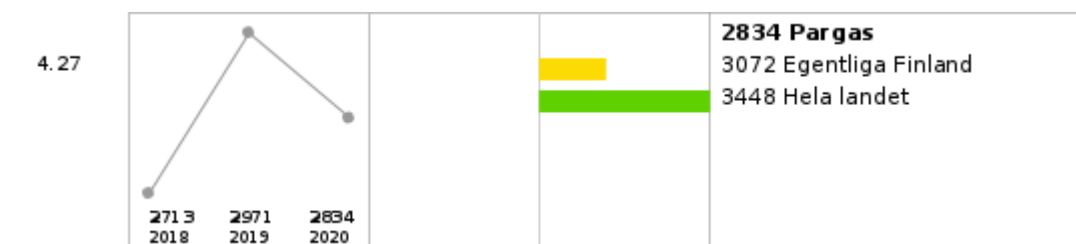
Valtionosuudet yhteensä euroa / asukas



Verotulot, euroa / asukas




Lainakanta, euroa / asukas




Väestö

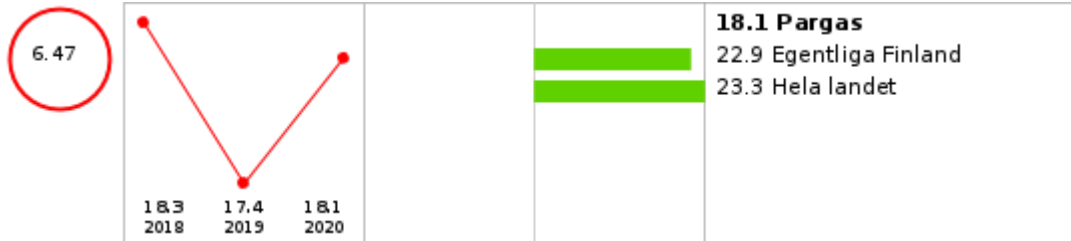
Muu kuin suomi, ruotsi tai saame äidinkielenä / 1 000 asukasta



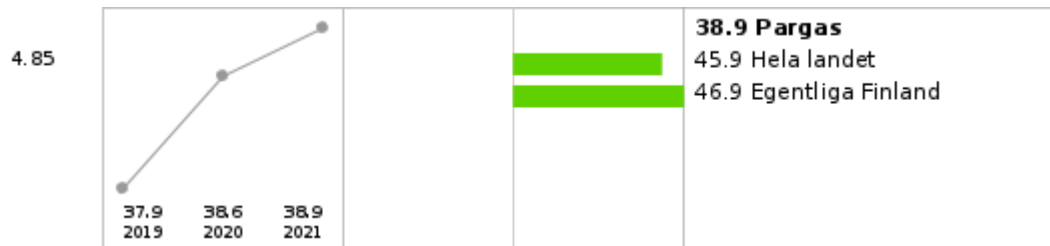
Lapsiperheet, % perheistä



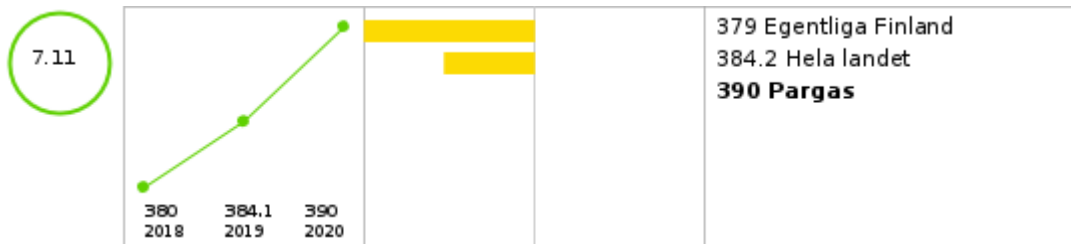
Yksinhuoltajaperheet, % lapsiperheistä




Yhden hengen asutokunnat, % asutokunnista



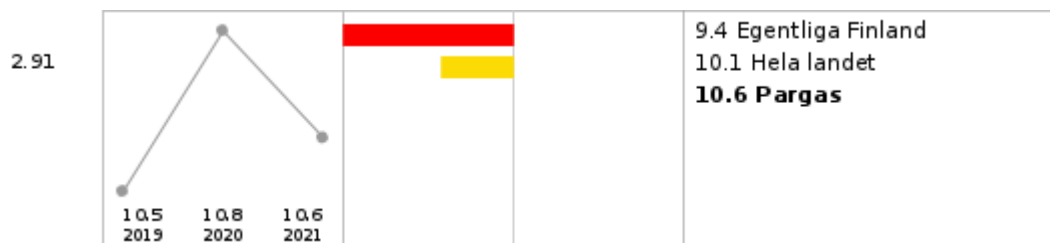
Koulutustasomittain



0 - 6-vuotiaat, % väestöstä



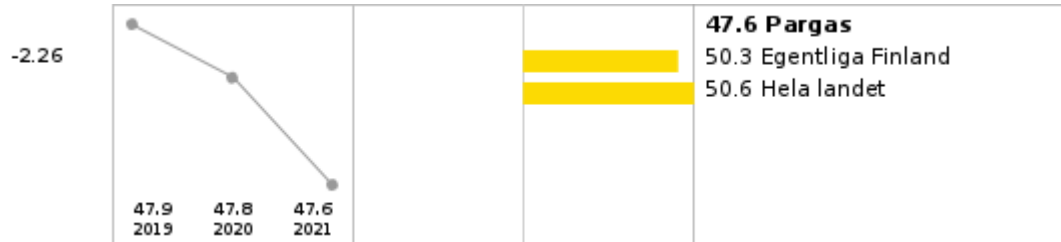
7 - 15-vuotiaat, % väestöstä



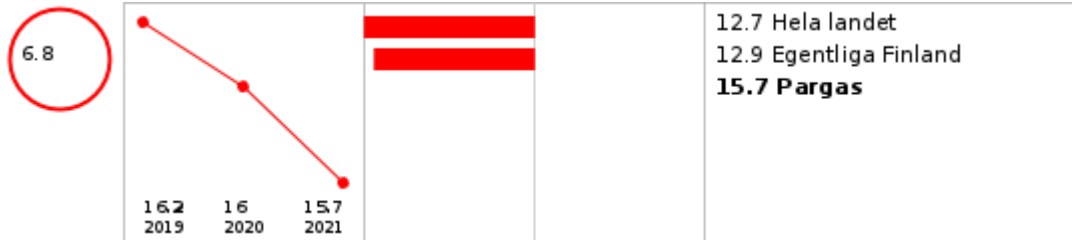
16 - 24-vuotiaat, % väestöstä



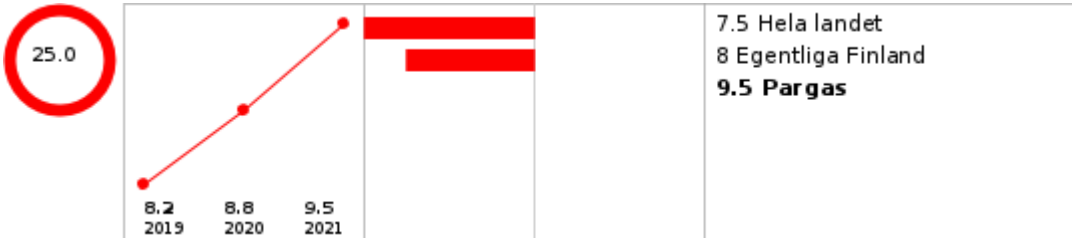
25 - 64-vuotiaat, % väestöstä



65 - 74-vuotiaat, % väestöstä



75 - 84-vuotiaat, % väestöstä



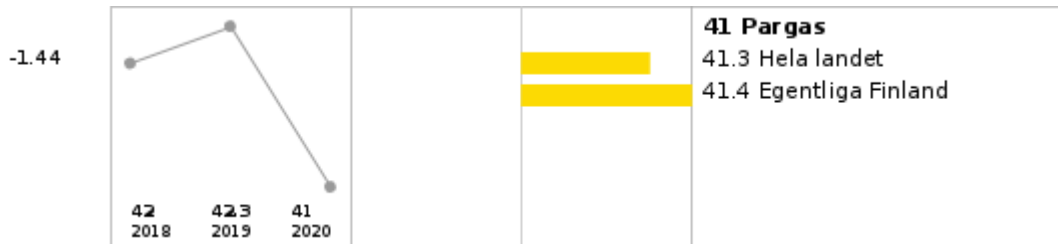
85 vuotta täyttäneet, % väestöstä



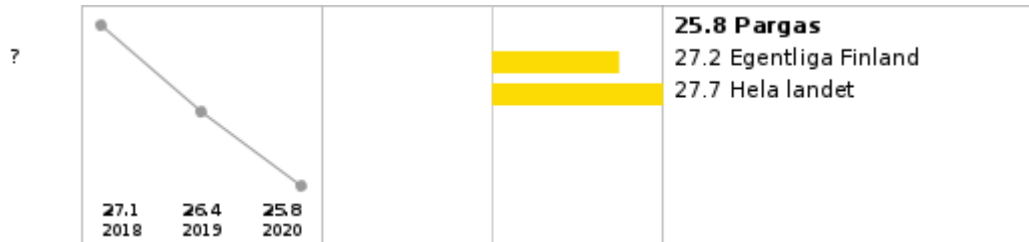
Ruotsinkielinen väestö, % väestöstä 31.12.



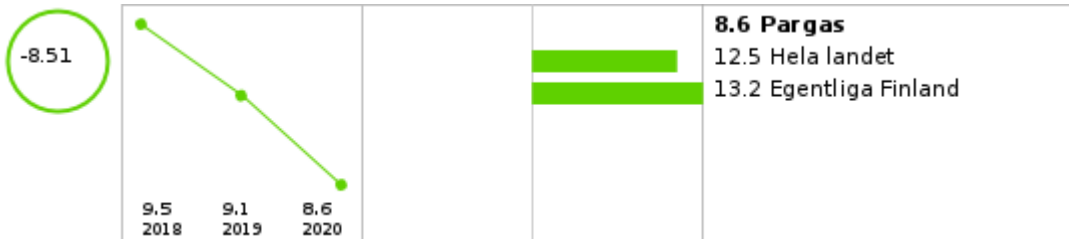
Työlliset, % väestöstä



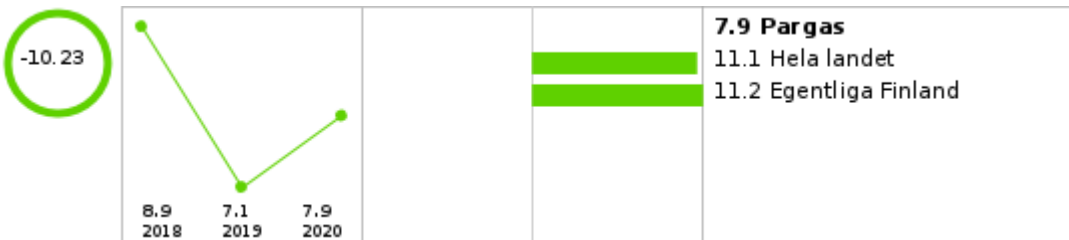
Gini-kerroin, käytettävissä olevat tulot



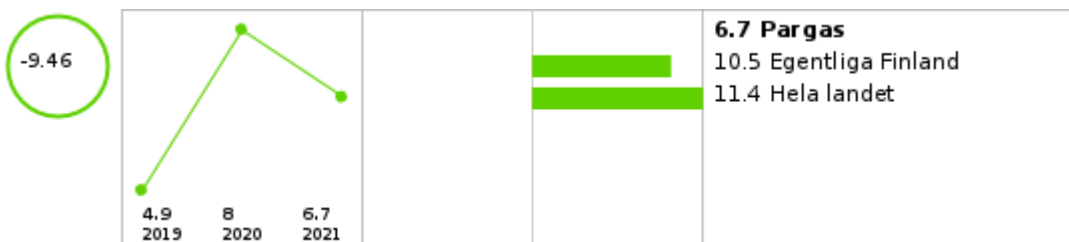
Kunnan yleinen pienituloisuusaste



Lasten pienituloisuusaste



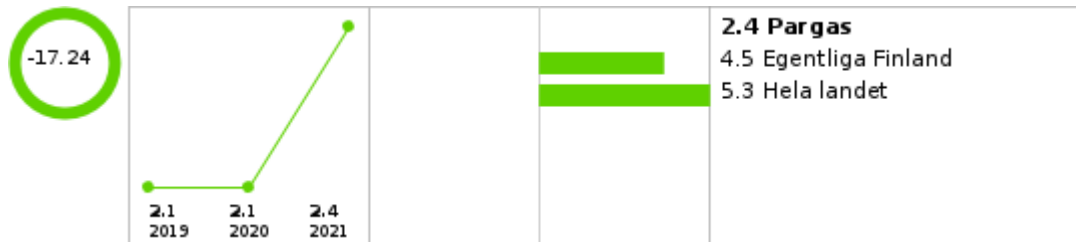
Työttömät, % työvoimasta



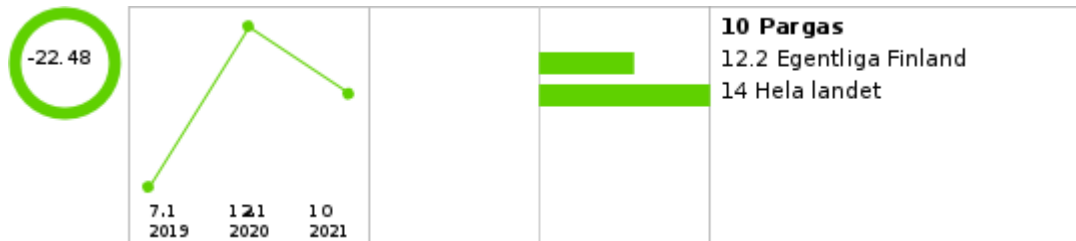
Pitkäaikaistyöttömät, % työttömistä



Vaikeasti työllistyvät (rakennetyöttömyys), % 15 - 64-vuotiaista



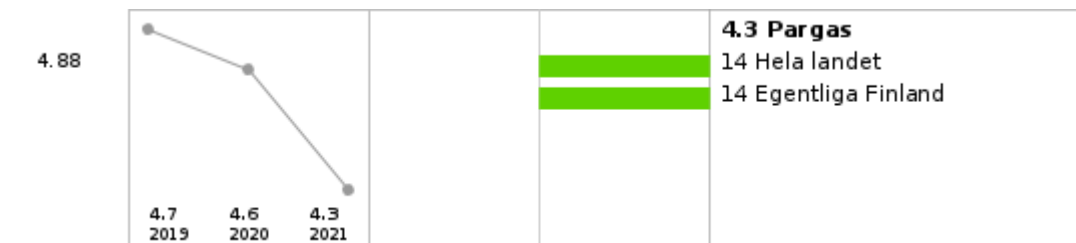
Nuorisotyöttömät, % 18 - 24-vuotiaasta työvoimasta



Toimeentulotukea saaneet kotitaloudet vuoden aikana yhteensä



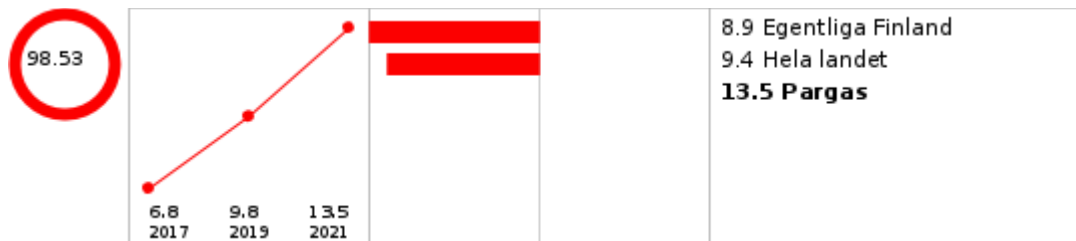
Yleistä asumistukea saaneet yhteensä, % asuntokunnista



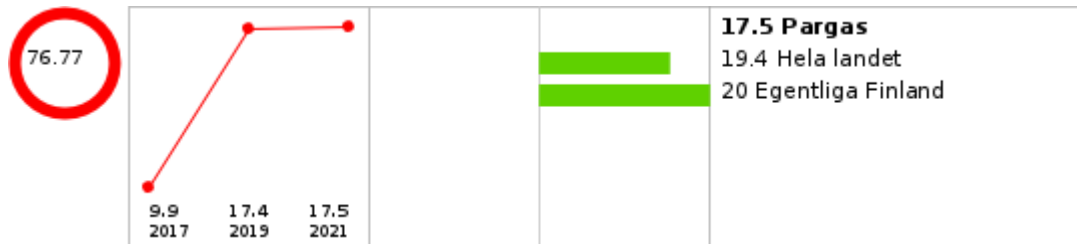
LAPSET, VARHAISNUORET JA LAPSIPERHEET

Elintavat, elämänlaatu ja osallisuus

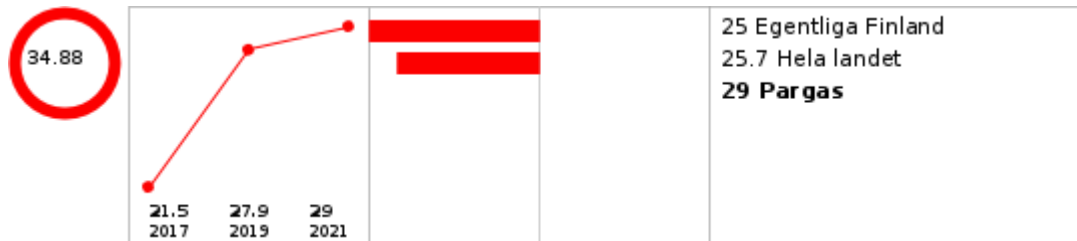
Ei yhtään läheistä ystävää, % 8. ja 9. luokan oppilaista




Kohtalainen tai vaikea ahdistuneisuus, % 8. ja 9. luokan oppilaista



Kokee terveydentilansa keskinkertaiseksi tai huonoksi, % 8. ja 9. luokan oppilaista



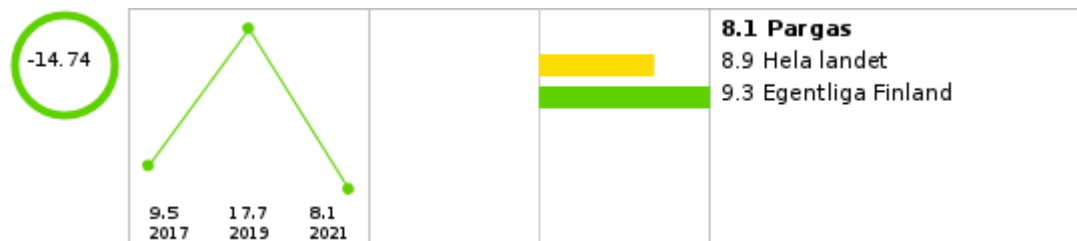
Ylipaino, % 8. ja 9. luokan oppilaista



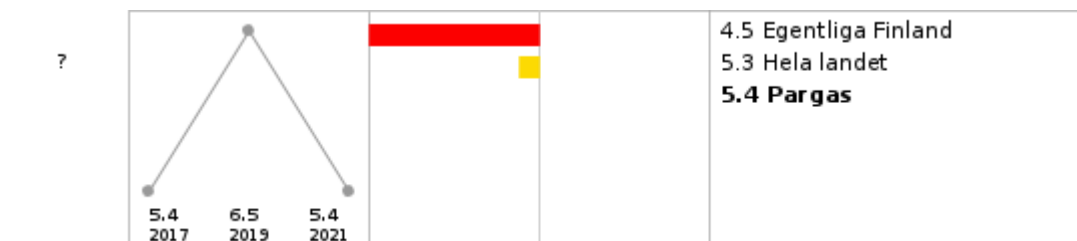
Harrastaa hengästyttävää liikuntaa vapaa-ajalla korkeintaan 1 h viikossa, % 8. ja 9. luokan oppilaista



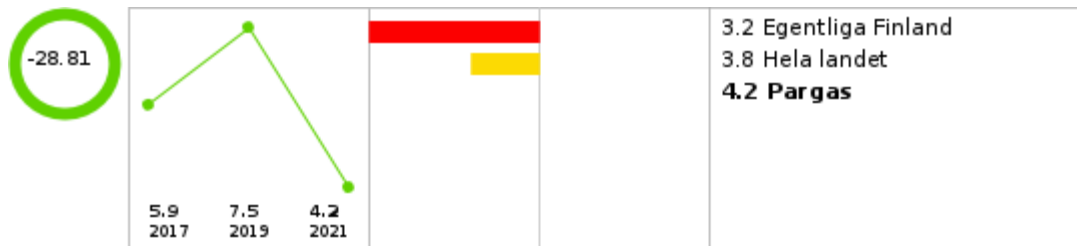
Tosi humalassa vähintään kerran kuukaudessa, % 8. ja 9. luokan oppilaista



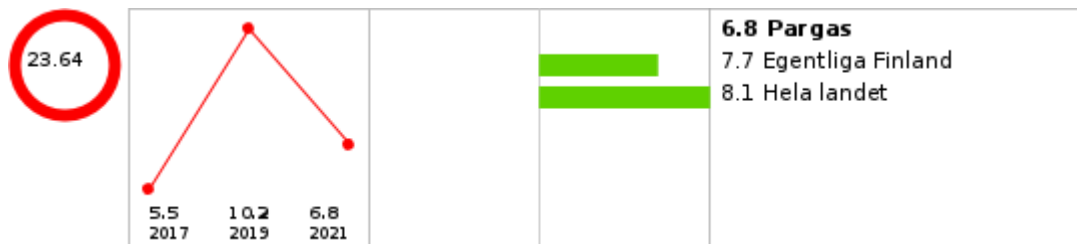
Tupakoi päivittäin, % 8. ja 9. luokan oppilaista



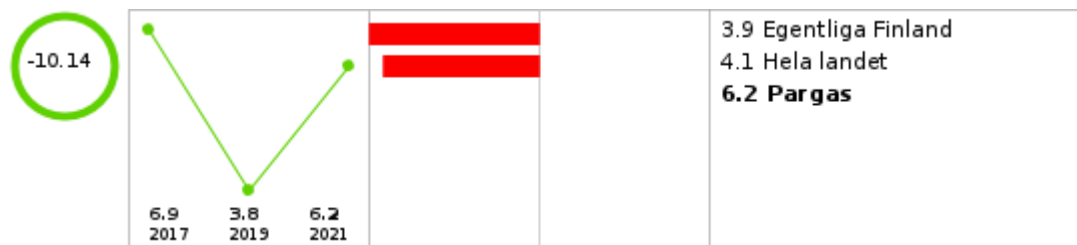
Nuuskaa päivittäin, % 8. ja 9. luokan oppilaista



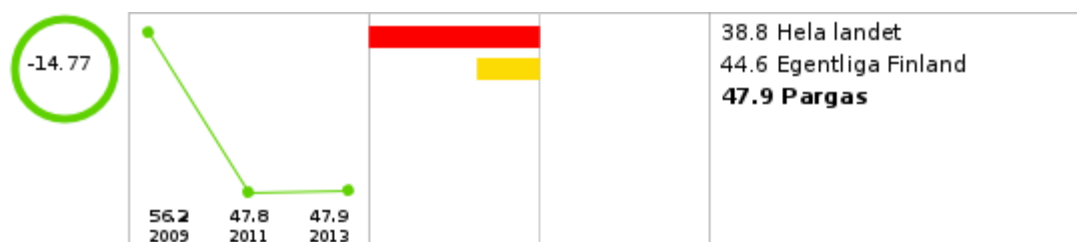
Kokeillut laittomia huumeita ainakin kerran, % 8. ja 9. luokan oppilaista




Pelaa rahapelejä viikoittain, % 8. ja 9. luokan oppilaista



Ei tiedä miten voi vaikuttaa koulun asioihin, % 8. ja 9. luokan oppilaista



Tyytyväinen elämäänsä tällä hetkellä, % 8. ja 9. luokan oppilaista (2017-)



Tyytyväinen elämäänsä tällä hetkellä, % 4. ja 5. luokan oppilaista (2017-)



Tyytyväinen elämäänsä tällä hetkellä, % ammatillisen oppilaitoksen 1. ja 2. vuoden opiskelijoista (2017-)



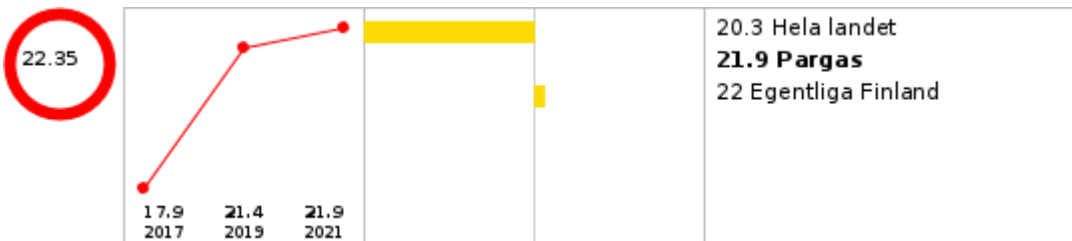
Tyytyväinen elämäänsä tällä hetkellä, % lukion 1. ja 2. vuoden opiskelijoista (2017-)



Koulustressi, % 4. ja 5. luokan oppilaista (2017-)




Koulu-uupumus, % 8. ja 9. luokan oppilaista

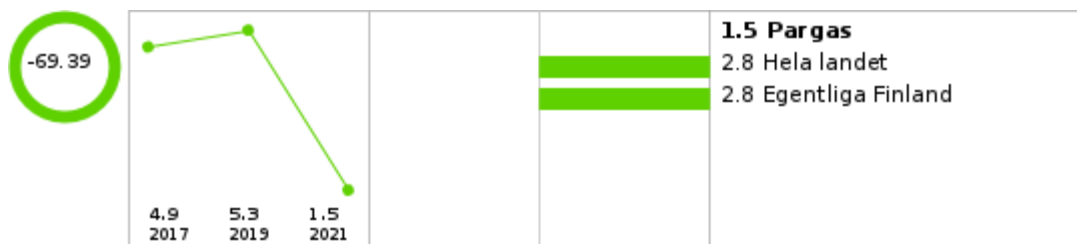


Turvallisuus, asuminen ja ympäristö


Koulukiusattuna vähintään kerran viikossa, % 8. ja 9. luokan oppilaista



Osallistunut koulukiusaamiseen vähintään kerran viikossa, % 8. ja 9. luokan oppilaista



Koulukiusattuna vähintään kerran viikossa, % 4. ja 5. luokan oppilaista (2017-)

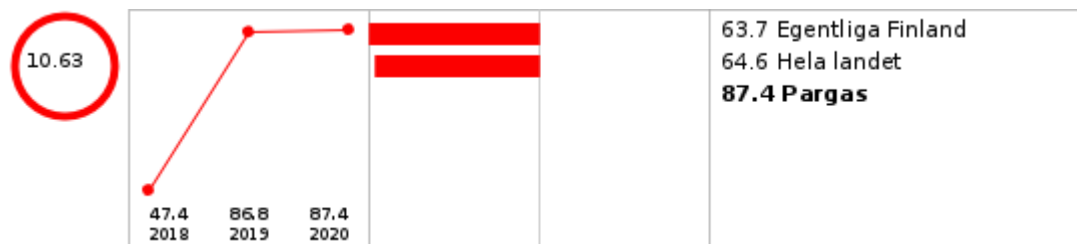


Päivähoito


Kunnan kustantamassa kokopäivähoidossa olleet 1 - 2-vuotiaat, % vastaavanikäisestä väestöstä




Kunnan kustantamassa kokopäivähoidossa olleet 3 - 5-vuotiaat, % vastaavanikäisestä väestöstä



Kunnan kustantamassa osapäivähoidossa olleet 1 - 2-vuotiaat, % vastaavanikäisestä väestöstä




Kunnan kustantamassa osapäivähoidossa olleet 3 - 5-vuotiaat, % vastaavanikäisestä väestöstä



Koulu

Terveydenedistämisaktiivisuus (TEA) perusopetuksessa, pistemäärä




Hyvät vaikutusmahdollisuudet koulussa, % 8. ja 9. luokan oppilaista (2017-)



Hyvät vaikutusmahdollisuudet koulussa, % lukion 1. ja 2. vuoden opiskelijoista (2017-)

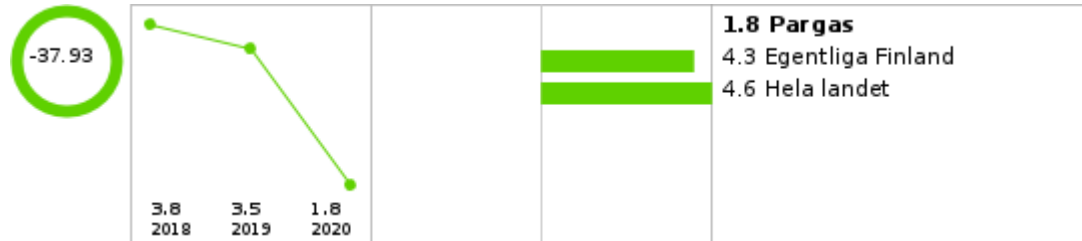


Ei syö koululounasta päivittäin, % 8. ja 9. luokan oppilaista



Sosiaali- ja terveydenhuolto

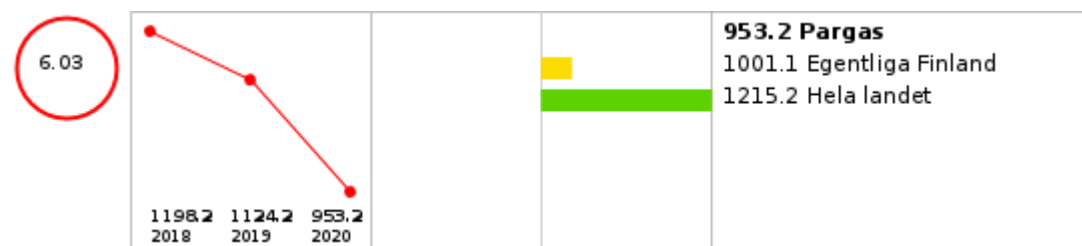
Mielenterveyden häiriöihin sairaalahoitoa saaneet 0 - 17-vuotiaat / 1 000 vastaavanikäistä



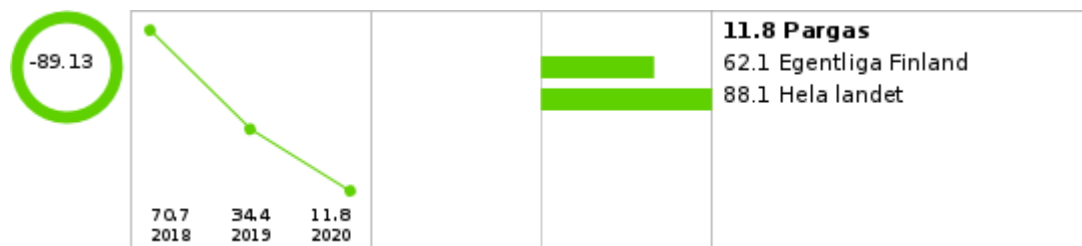
Erikoissairaanhoidon avohoitokäynnit, lastenpsykiatria / 1 000 0 - 12-vuotiasta




Erikoissairaanhoidon avohoitokäynnit, nuorisopsykiatria / 1 000 13 - 17-vuotiasta



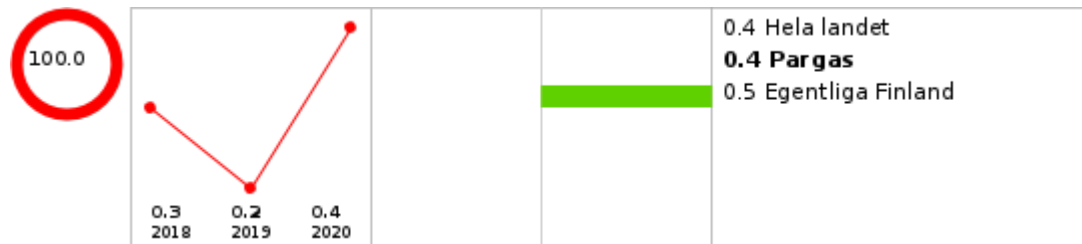
Psykiatrian laitoshoidon hoitopäivät 0 - 16-vuotiailla / 1 000 vastaavanikäistä



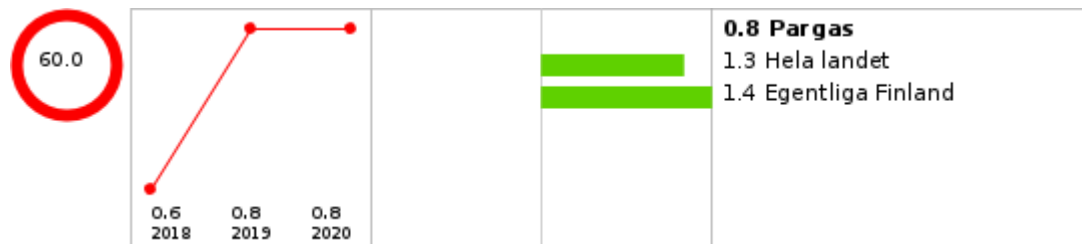
Lastensuojelun avohuollollisten tukitoimien piirissä 0 - 17-vuotiaita vuoden aikana, % vastaavanikäisestä väestöstä (THL)



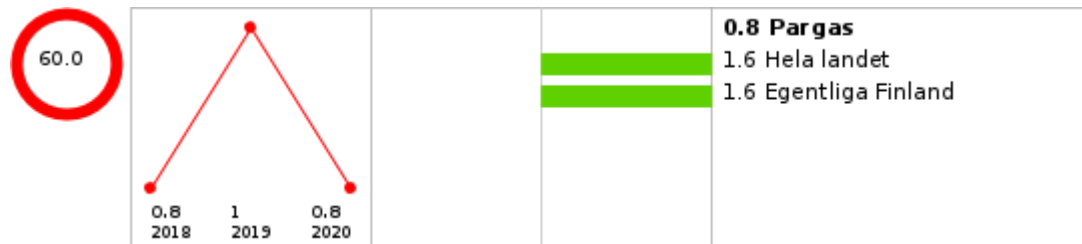
Kiireellisesti vuoden aikana sijoitettuna olleet 0 - 17-vuotiaat, % vastaavanikäisestä väestöstä (THL)



Huostassa tai kiireellisesti sijoitettuna olleet 0 - 17-vuotiaat viimeisimmän sijoitustiedon mukaan, % vastaavanikäisestä väestöstä (THL)



Kodin ulkopuolelle sijoitetut 0 - 17-vuotiaat, % vastaavanikäisestä väestöstä (THL)



Lastensuojeluilmoitusten lukumäärä (THL)



Vapaa-aika

Liikuntapaikkojen investoinnit(€/asukas)




Liikuntapaikkoja



Liikuntapaikkojen avustukset(€/asukas)



Liikuntapaikkojen nettokustannukset(€/asukas)



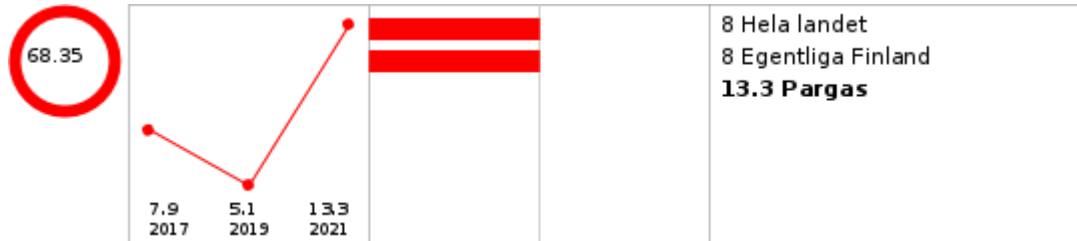
Muut palvelut

Kasvatus- ja perheneuvonnan asiakkaat vuoden aikana / 1 000 alle 18-vuotiasta

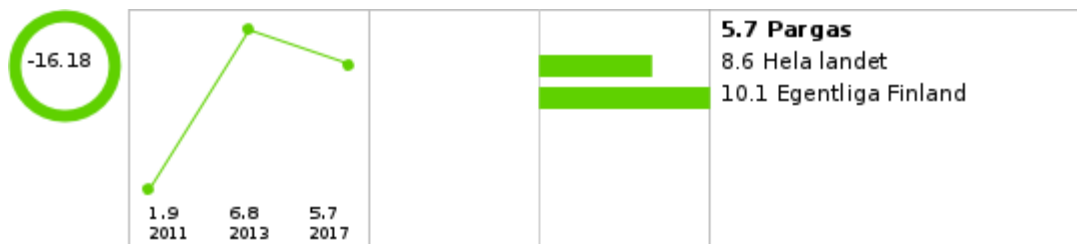


NUORET JA NUORET AIKUISET
Elintavat, elämänlaatu ja osallisuus

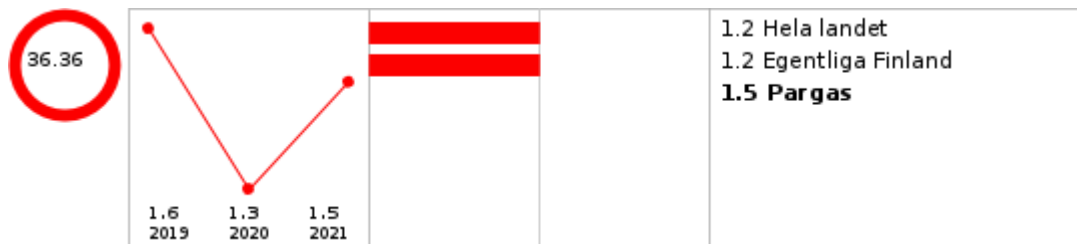
Ei yhtään läheistä ystävää, % lukion 1. ja 2. vuoden opiskelijoista



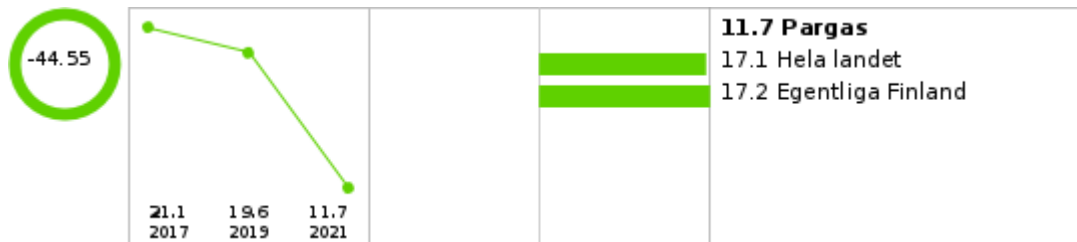
Ei yhtään läheistä ystävää, % ammatillisen oppilaitoksen 1. ja 2. vuoden opiskelijoista



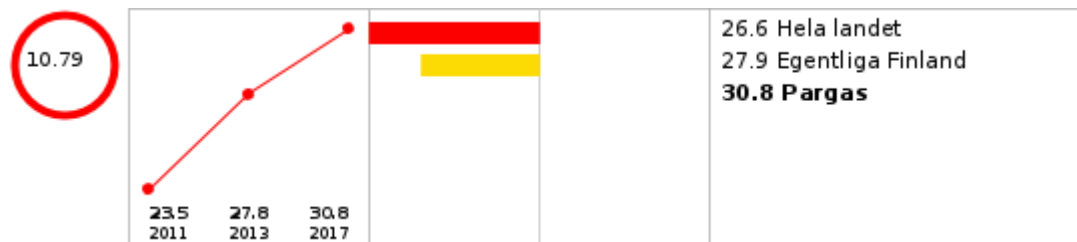
Mielenterveyden ja käyttäytymisen häiriöiden vuoksi työkyvyttömyyseläkettä saavat 16 - 24-vuotiaat, % vastaavanikäisestä väestöstä



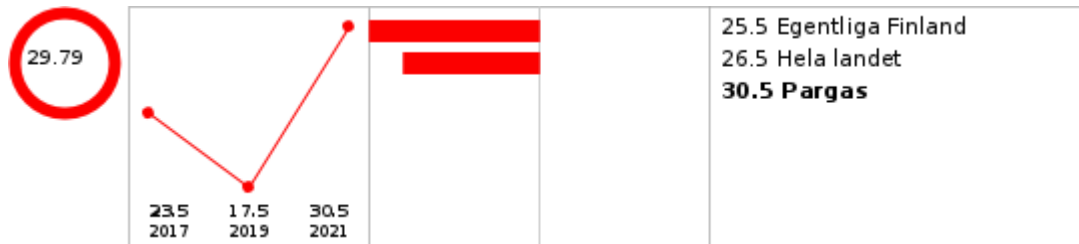
Ylipaino, % lukion 1. ja 2. vuoden opiskelijoista



Ylipaino, % ammatillisen oppilaitoksen 1. ja 2. vuoden opiskelijoista



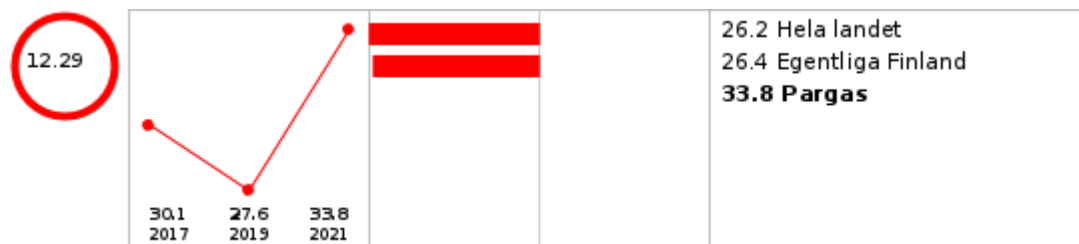
Kokee terveydentilansa keskinkertaiseksi tai huonoksi, % lukion 1. ja 2. vuoden opiskelijoista



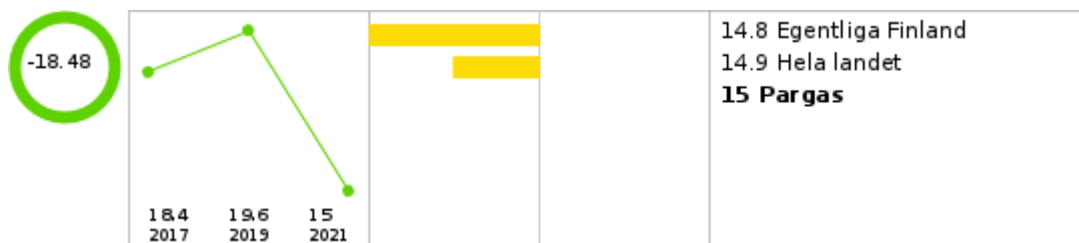
Ei syö koululounasta päivittäin, % lukion 1. ja 2. vuoden opiskelijoista



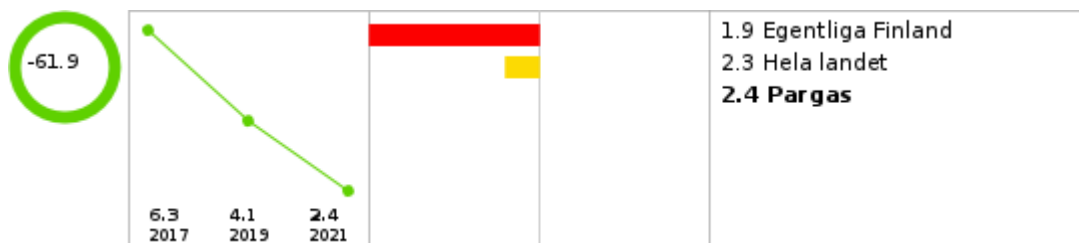
Harrastaa hengästyttävää liikuntaa vapaa-ajalla korkeintaan 1 h viikossa, % lukion 1. ja 2. vuoden opiskelijoista



Tosi humalassa vähintään kerran kuukaudessa, % lukion 1. ja 2. vuoden opiskelijoista



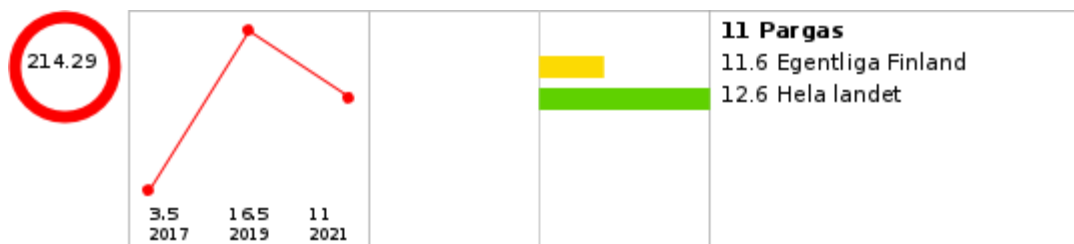
Tupakoi päivittäin, % lukion 1. ja 2. vuoden opiskelijoista



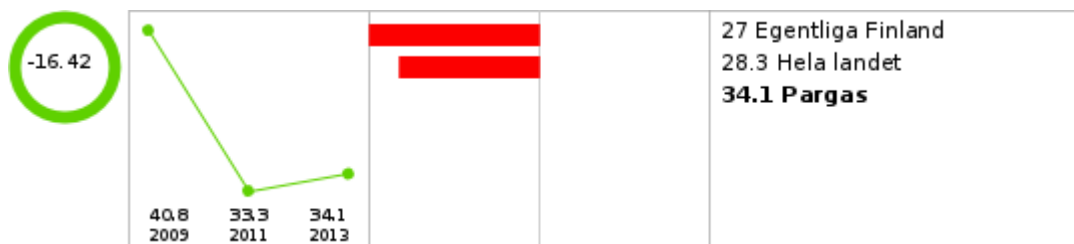
Nuuskaa päivittäin, % lukion 1. ja 2. vuoden opiskelijoista



Kokeillut laittomia huumeita ainakin kerran, % lukion 1. ja 2. vuoden opiskelijoista




Ei tiedä miten voi vaikuttaa koulun asioihin, % lukion 1. ja 2. vuoden opiskelijoista



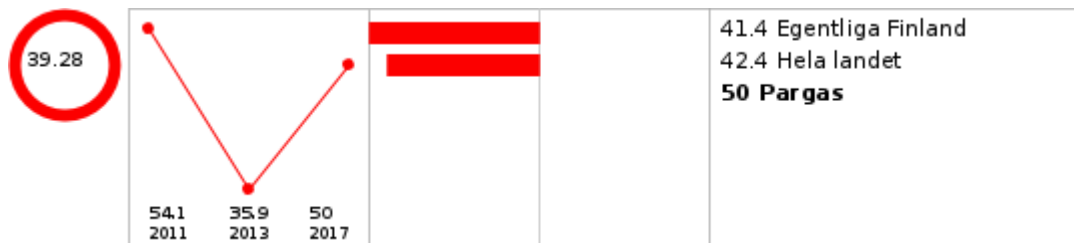
Kokee terveydentilansa keskinkertaiseksi tai huonoksi, % ammatillisen oppilaitoksen 1. ja 2. vuoden opiskelijoista



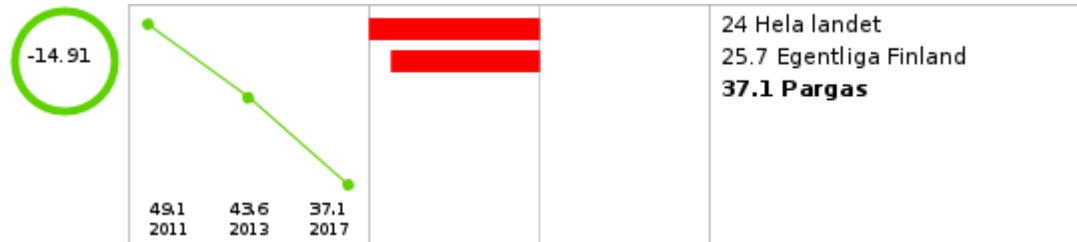
Ei syö koululounasta päivittäin, % ammatillisen oppilaitoksen 1. ja 2. vuoden opiskelijoista



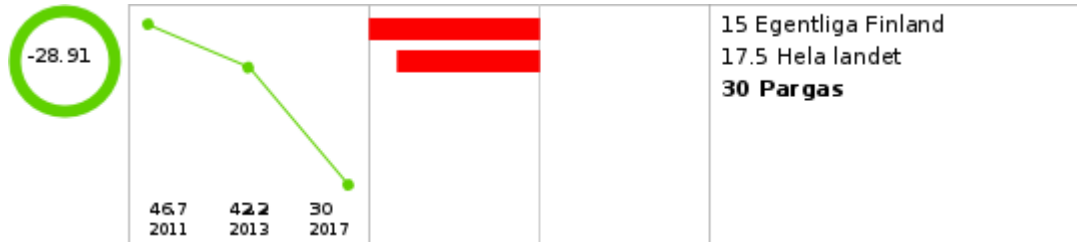
Harrastaa hengästyttävää liikuntaa vapaa-ajalla korkeintaan 1 h viikossa, % ammatillisen oppilaitoksen 1. ja 2. vuoden opiskelijoista




Tosi humalassa vähintään kerran kuukaudessa, % ammatillisen oppilaitoksen 1. ja 2. vuoden opiskelijoista



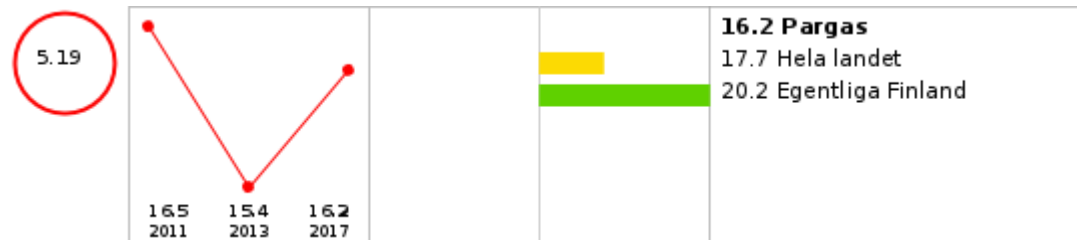
Tupakoi päivittäin, % ammatillisen oppilaitoksen 1. ja 2. vuoden opiskelijoista



Nuuskaa päivittäin, % ammatillisen oppilaitoksen 1. ja 2. vuoden opiskelijoista



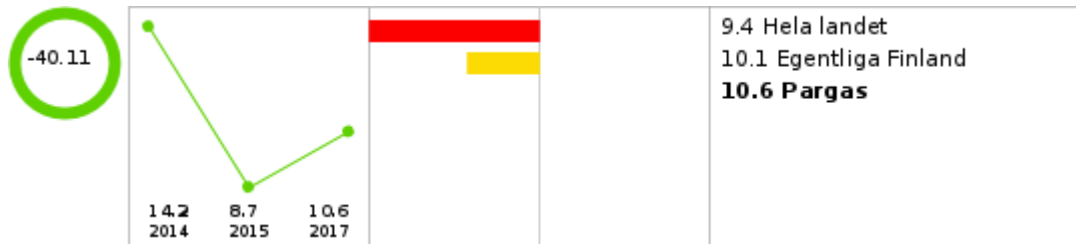
Kokeillut laittomia huumeita ainakin kerran, % ammatillisen oppilaitoksen 1. ja 2. vuoden opiskelijoista



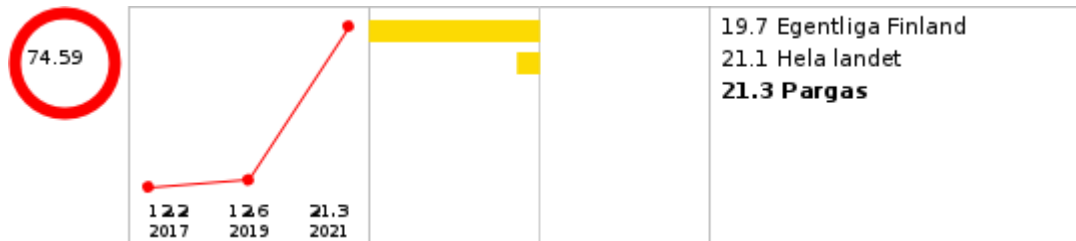
Ei tiedä miten voi vaikuttaa oppilaitoksen asioihin, % ammatillisen oppilaitoksen 1. ja 2. vuoden opiskelijoista



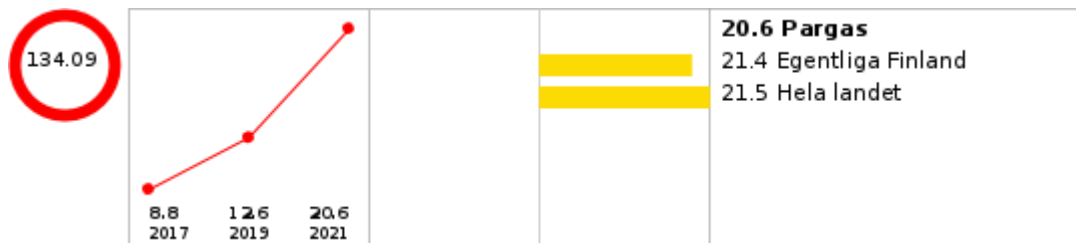
Raskaudenkeskeytykset alle 25-vuotiailla / 1 000 15 - 24-vuotiasta naista



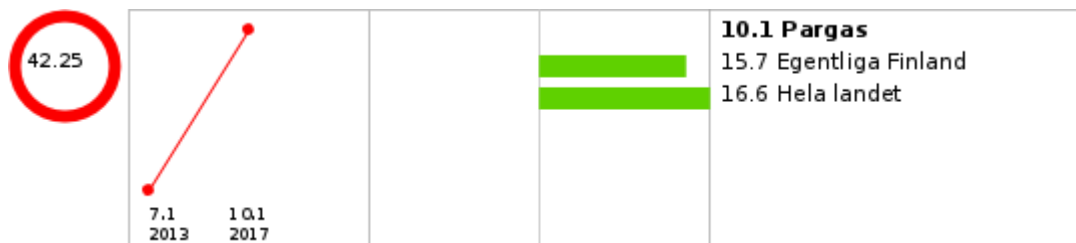
Koulu-uupumus, % lukion 1. ja 2. vuoden opiskelijoista



Kohtalainen tai vaikea ahdistuneisuus, % lukion 1. ja 2. vuoden opiskelijoista



Kohtalainen tai vaikea ahdistuneisuus, % ammatillisen oppilaitoksen 1. ja 2. vuoden opiskelijoista




Opiskelu, työ ja toimeentulo

Koulutuksen ulkopuolelle jääneet 17 - 24-vuotiaat, % vastaavanikäisestä väestöstä

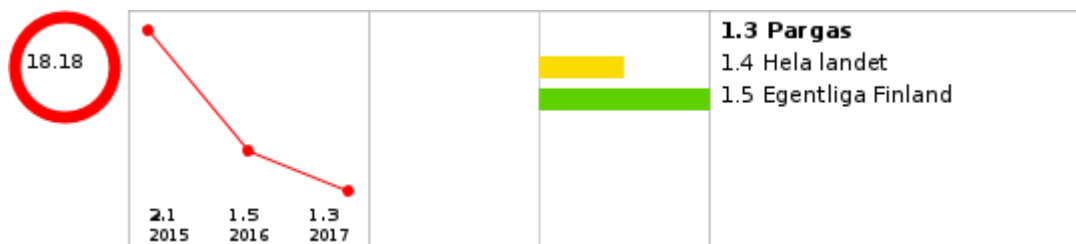


Nuorisotyöttömät, % 18 - 24-vuotiaasta työvoimasta



Turvallisuus, asuminen ja ympäristö

Kodin ulkopuolelle sijoitetut 18 - 20-vuotiaat, % vastaavanikäisestä väestöstä (THL)



Koulukiusattuna vähintään kerran viikossa, % lukion 1. ja 2. vuoden opiskelijoista



Koulukiusattuna vähintään kerran viikossa, % ammatillisen oppilaitoksen 1. ja 2. vuoden opiskelijoista



Sosiaali- ja terveydenhuolto

Päihteiden vuoksi sairaaloiden ja terveyskeskusten vuodeosastoilla hoidossa olleet 15 - 24-vuotiaat / 1 000 vastaavanikäistä



Lastensuojelun avohuollollisten tukitoimien piirissä 18 - 20-vuotiaita vuoden aikana, % vastaavanikäisestä väestöstä (THL)



Vapaa-aika

Pelaa rahapelejä viikoittain, % lukion 1. ja 2. vuoden opiskelijoista



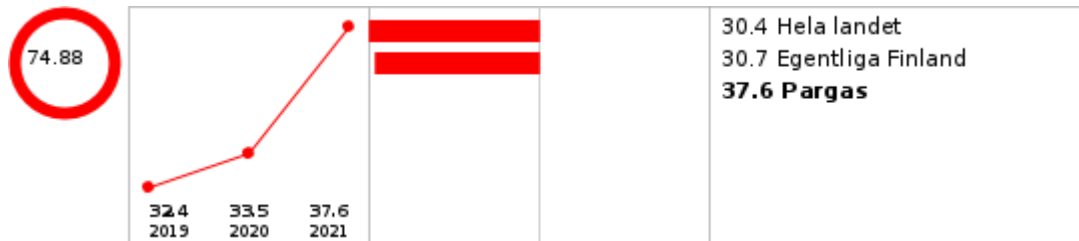
Pelaa rahapelejä viikoittain, % ammatillisen oppilaitoksen 1. ja 2. vuoden opiskelijoista



TYÖIKÄISET

Elintavat, elämänlaatu ja osallisuus

Mielenterveysperusteisesti sairauspäivärahaa saaneet 25 - 64-vuotiaat / 1000 vastaavanikäistä



Tuki- ja liikuntaelinten- sekä sidekudosten sairauksien vuoksi työkyvyttömyyseläkettä saavat, % 16 - 64-vuotiaista

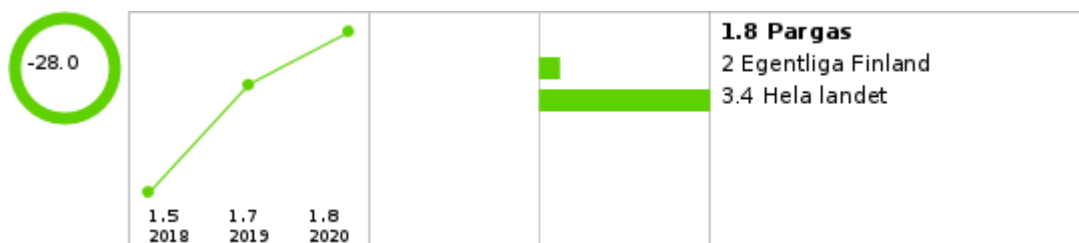


Mielenterveyden ja käyttäytymisen häiriöiden vuoksi työkyvyttömyyseläkettä saavat 25 - 64-vuotiaat, % vastaavanikäisestä väestöstä



Sosiaali- ja terveydenhuolto

Päihteiden vuoksi sairaaloiden ja terveyskeskusten vuodeosastoilla hoidossa olleet 25 - 64-vuotiaat / 1 000 vastaavanikäistä



Päihdehuollon laitoksissa hoidossa olleet 25 - 64-vuotiaat / 1 000 vastaavanikäistä



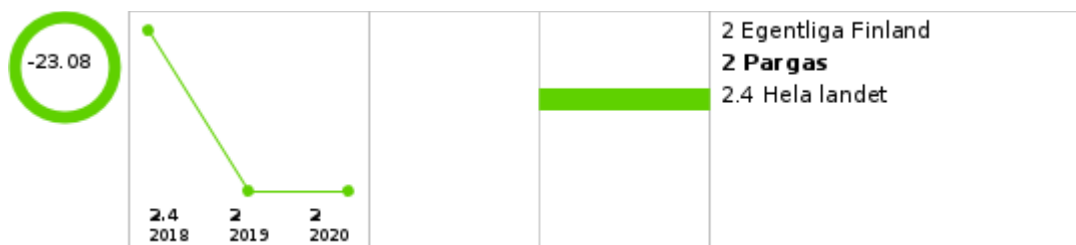
Diabetes perusterveydenhuollon lääkärin avosairaanhoidon vastaanoton käyntisyytä, % kirjatuista käyntisyyistä



IKÄIHMISET

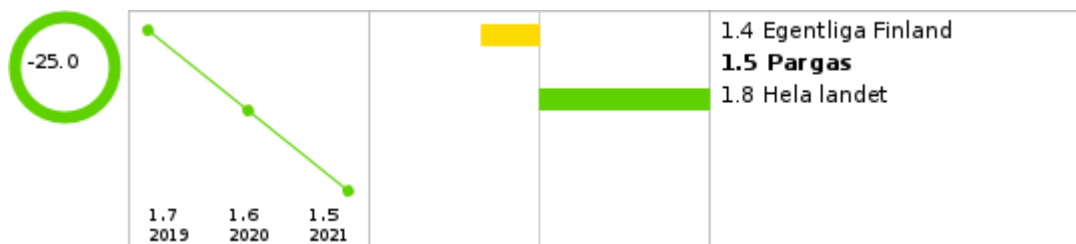
Elintavat, elämänlaatu ja osallisuus

Vammojen ja myrkytysten vuoksi sairaalassa hoidetut 65 vuotta täyttäneet, % vastaavanikäisestä väestöstä



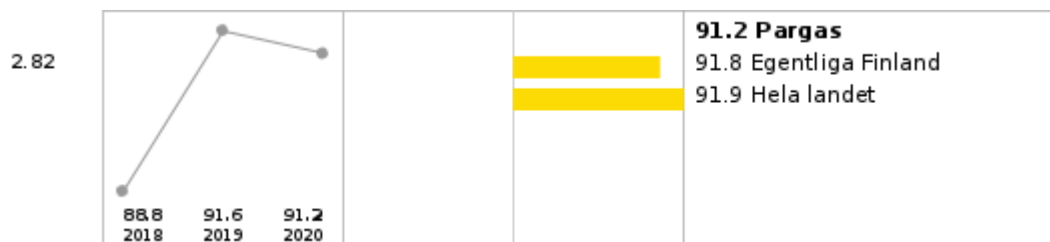
Opiskelu, työ ja toimeentulo

Täyttä kansaneläkettä saaneet 65 vuotta täyttäneet, % vastaavanikäisestä väestöstä




Turvallisuus, asuminen ja ympäristö

Kotona asuvat 75 vuotta täyttäneet, % vastaavanikäisestä väestöstä

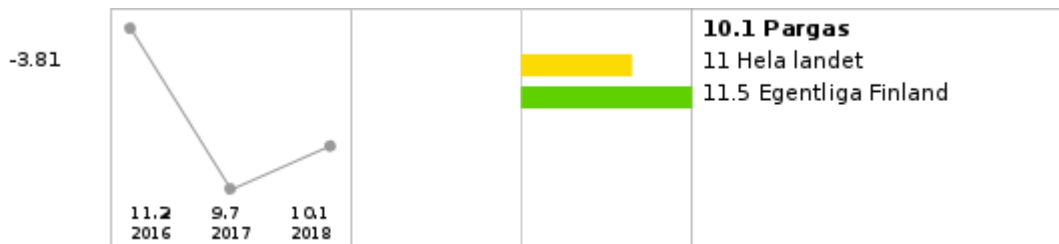


Yksinasuvat 75 vuotta täyttäneet, % vastaavanikäisestä asuntoväestöstä

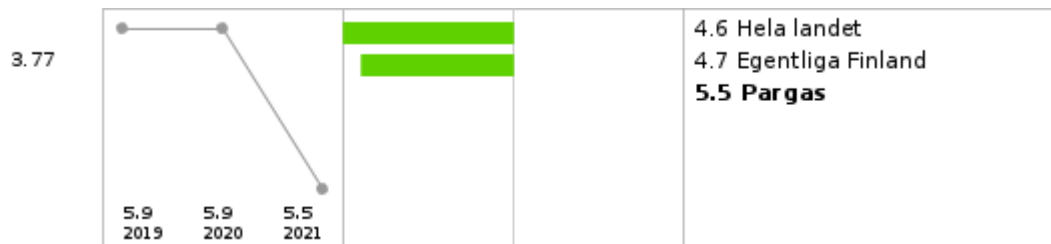


Sosiaali- ja terveydenhuolto

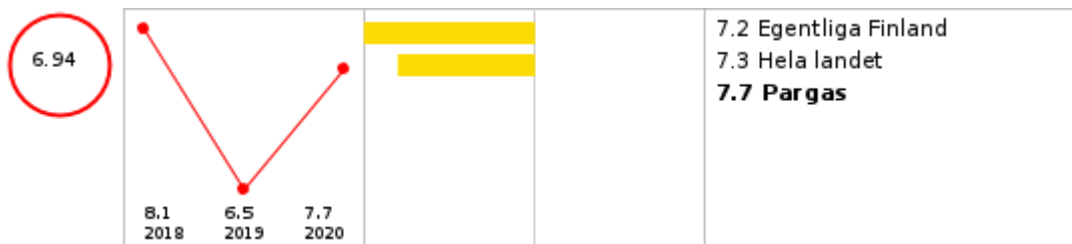
Säännöllisen kotihoidon piirissä 30.11. olleet 75 vuotta täyttäneet asiakkaat, % vastaavanikäisestä väestöstä



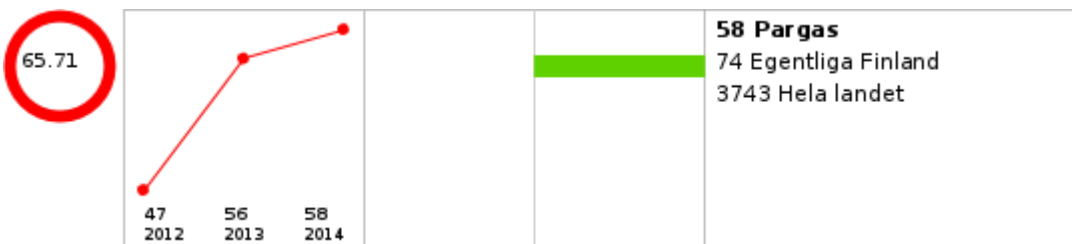
Omaishoidon tuen 75 vuotta täyttäneet hoidettavat vuoden aikana, % vastaavanikäisestä väestöstä



Ikäntyneiden tehostetun palveluasumisen 75 vuotta täyttäneet asiakkaat 31.12., % vastaavanikäisestä väestöstä



Vanhustenhuollon osavuorokautisen hoidon asiakkaat 31.12., kunnan kustantamat palvelut



Vanhainkodeissa tai pitkäaikaisessa laitoshoidossa terveyskeskuksissa olevat 75 vuotta täyttäneet 31.12., % vastaavanikäisestä väestöstä



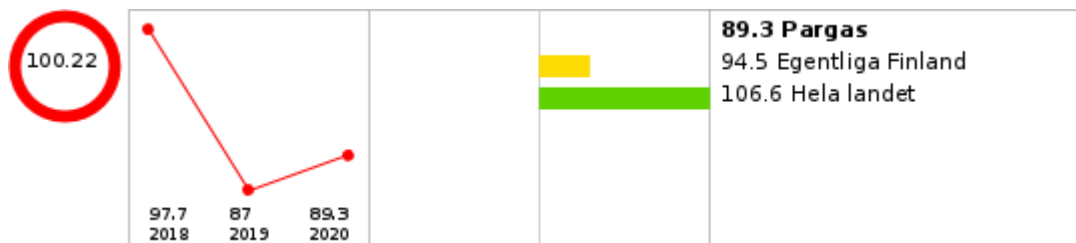
Pitkäaikaisessa laitoshoidossa olevat 75 vuotta täyttäneet, % vastaavanikäisestä väestöstä



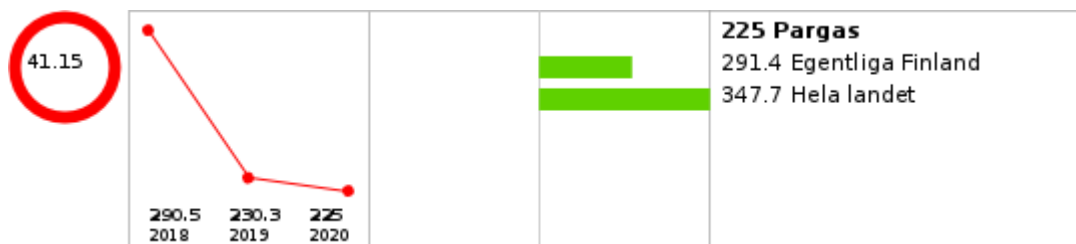
Psykiatrian laitoshoidon hoitopäivät 75 vuotta täyttäneillä / 1 000 vastaavanikäistä



Kaatumisiin ja putoamisiin liittyvät hoitajaksot / 10 000 asukasta



Kaatumisiin ja putoamisiin liittyvät hoitajaksot 65 vuotta täyttäneillä / 10 000 vastaavanikäistä



Päihdesairauksien vuodeosastohoitajaksot 65 vuotta täyttäneillä / 1 000 vastaavanikäistä




Päihdehuollon laitosten 65 vuotta täyttäneiden asiakkaiden hoitopäivät vuoden aikana



KAIKKI IKÄRYHMÄT

Elintavat, elämänlaatu ja osallisuus

Äänestysaktiivisuus kuntavaaleissa, %



Kelan sairastavuusindeksi, ikävakioitu

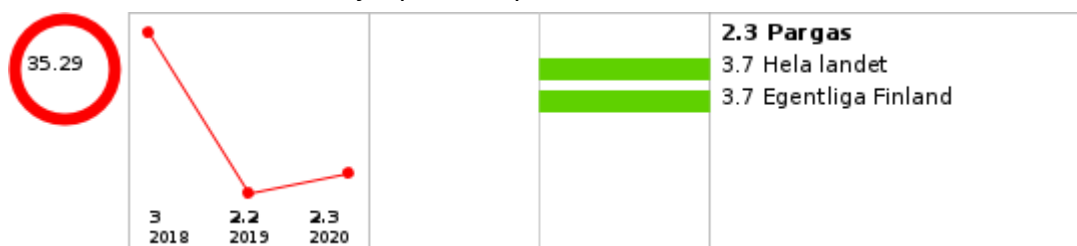


Turvallisuus, asuminen ja ympäristö

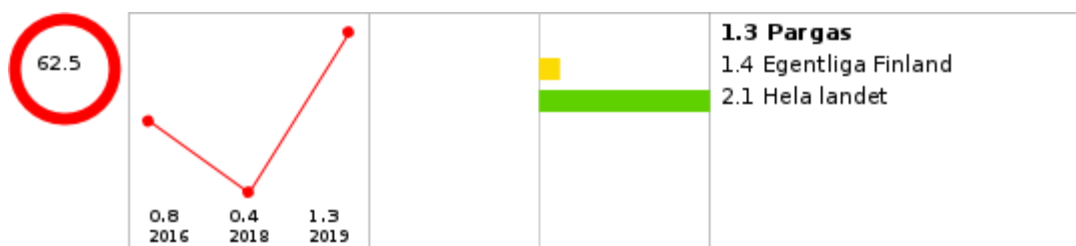
Poliisin tietoon tulleet henkeen ja terveyteen kohdistuneet rikokset / 1 000 asukasta



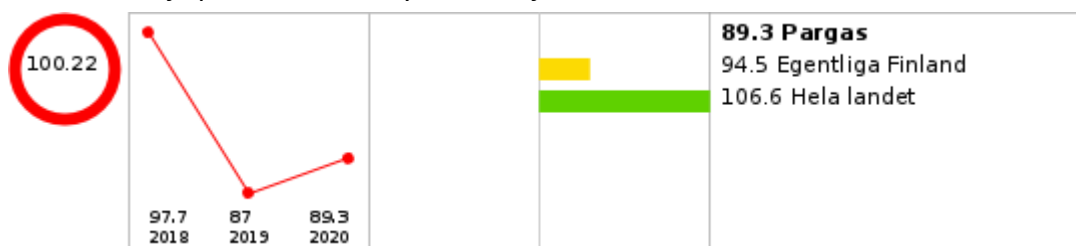
Poliisin tietoon tulleet rattijuopumustapaukset / 1 000 asukasta




Poliisin tietoon tulleet huumausainerikokset / 1 000 asukasta



Kaatumisiin ja putoamisiin liittyvät hoitokasot / 10 000 asukasta



Vammojen ja myrkytysten vuoksi sairaalassa hoidetut potilaat / 10 000 asukasta

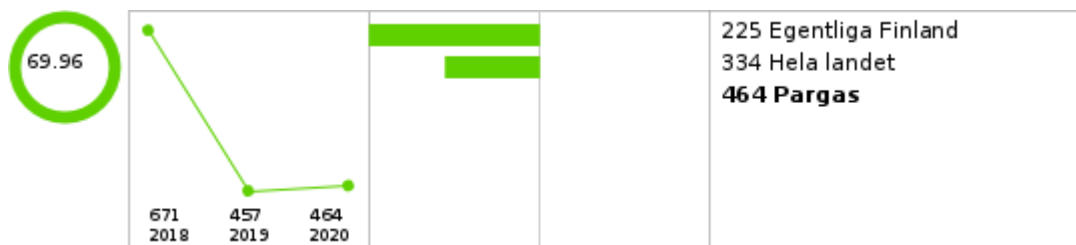


Sosiaali- ja terveydenhuolto

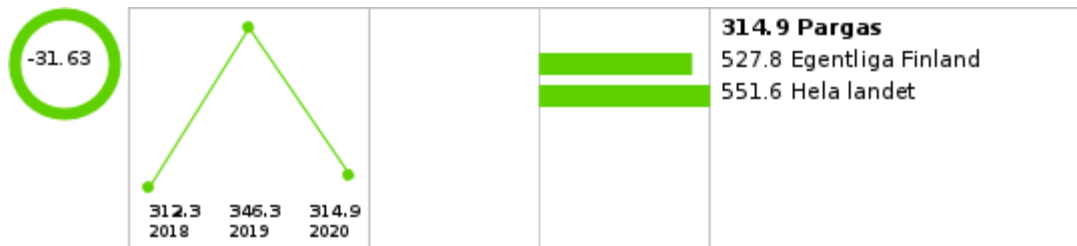
Perusterveydenhuollon avohoidon kaikki lääkärikäynnit / 1 000 asukasta



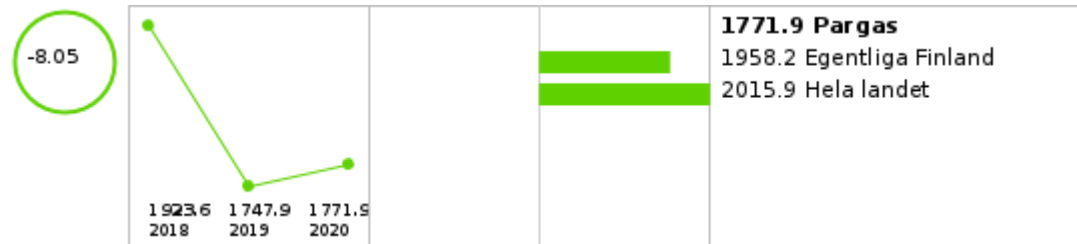
Perusterveydenhuollon muut avohoitokäynnit (muu ammattiryhmä kuin lääkäri) / 1 000 asukasta



Aikuisten mielenterveyden avohoitokäynnit / 1 000 18 vuotta täyttänyttä



Erikoissairaanhoidon avohoitokäynnit / 1 000 asukasta



Vapaa-aika

Terveydenedistämisaktiivisuus (TEA) liikunnan edistämiseksi, pistemäärä

