


PARGAS  
SKÄRGÅRDSSTADEN

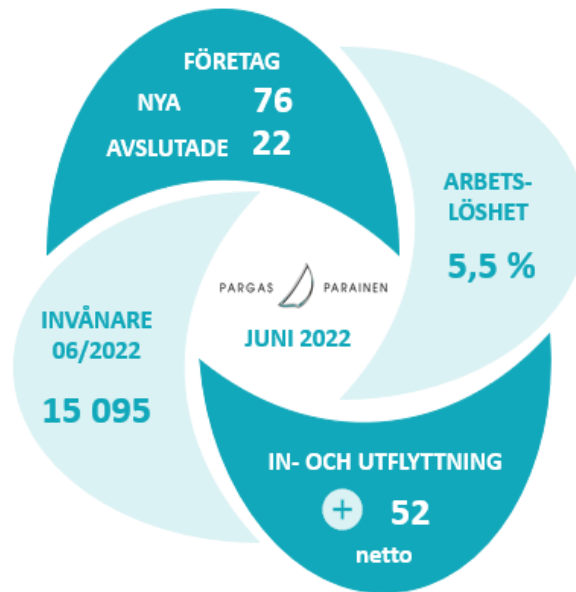


PARAINEN  
SAARISTOKAUPUNKI

Pargas stad  
Ekonomirapport 1-6/2022  
Prognos 2022

Paraisten Kaupunki  
Talousraportti 1-6/2022  
Ennuste 2022





### Sysselsättningens situation i staden

Under juni månad ökar oftast andelen arbetslösa i jämförelse med föregående månad och antalet arbetslösa ökade i staden med 33 personer, men i jämförelse med förra året för samma period, är antalet arbetslösa 20 % färre.

Antalet arbetslösa har minskat med ca 14 % jämfört med året innan i Egentliga Finland, aningen långsammare än i hela landet (18 %), den lägsta arbetslöshetsgraden fanns bland annat i Åboland (6,2 %). Antalet permitterade i regionen har under våren återgått till samma nivå som före coronapandemin, men har under juni månad ökat en aning igen. Man förutspår att både andelen arbetslösa och permitterade kan komma att öka den närmaste tiden i regionen, bland annat pga. Rysslands invasion som direkt påverkar företag i regionen negativt.

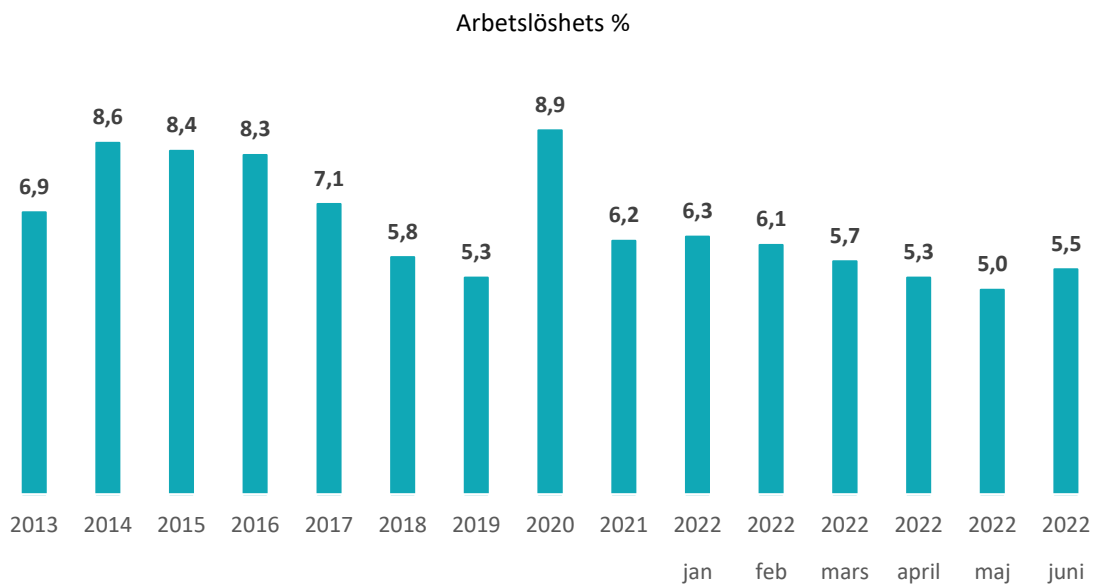
#### Andelen arbetslösa arbetssökanden av arbetskraften

Pargas	5,5 %
Egentliga Finland	9,5 %
Hela Finland	9,9 %

\*Källa: Eg Finland sysselsättningsöversikt 06/22/ TE-palvelut

Under årets första sex månader har arbetslösheten gått ner i alla grupper, både bland kvinnor och män, unga och över 50-åringar. Antalet långtidsarbetslösa har dock fortsatt att öka i Egentliga Finland.

Arbetslösa arbetssökanden i Pargas är totalt 376 st. (2021; 464 st.), varav ca 43 % (160 st.) är arbetslösa över 50 år och 31 % (115 st.) är långtidsarbetslösa. Unga arbetslösa (under 25 år) arbetssökanden uppgår till 11 % (42 st.). I staden finns 156 st. lediga jobb per sista juni.



Efterfrågan på arbetskraft har fortsatt att öka och per sista juni fanns det totalt 35 % fler lediga arbetsplatser inom regionen jämfört med ett år tidigare. Flest lediga tjänster finns inom vårdsektorn, där efterfrågan på arbetskraft har varit mer än 50 % starkare i år jämfört med förra året. Därtill finns många arbetsplatser öppna även i hotell- och restaurangbranschen samt inom industri (exkl. metall) och handel.

### Statistik över stadens invånarantal:

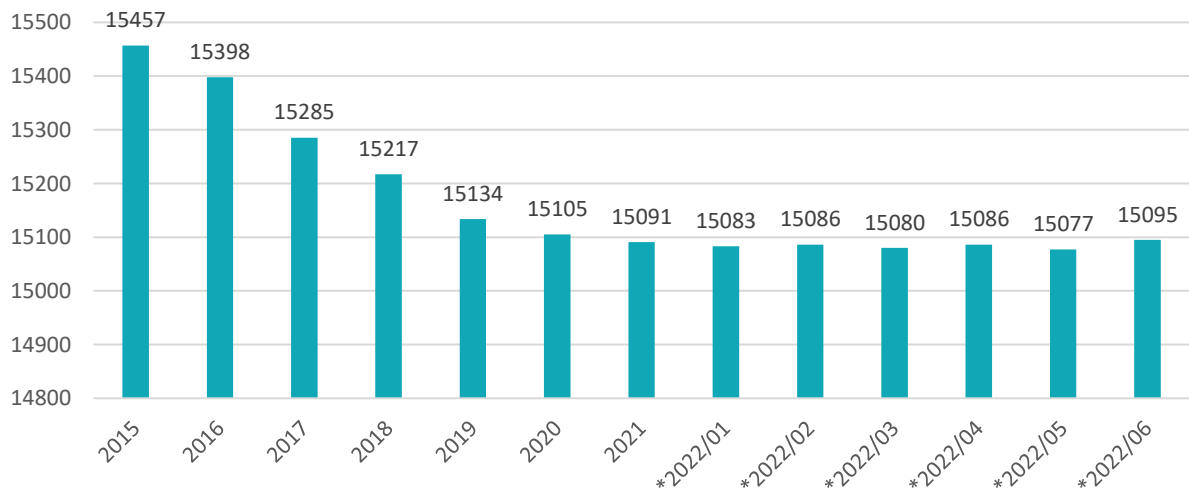
Stadens invånarantal per sista juni uppgår till 15 095 invånare (2021/06: 15 146).

År	Födda	Döda	Netto inflyttning	Invånarantal 31.12	Förändring	Kumulativ förändring
2015	115	161	14	15 457	-32	95
2016	131	171	-19	15 398	-59	36
2017	111	198	-27	15 285	-114	-78
2018	99	153	-18	15 217	-72	-150
2019	95	187	9	15 132	-85	-235
2020	89	186	78	15 105	-27	-262
2021	6	16	0	15 091	-14	-287
*2022/01	7	17	7	15 083	-3	-290
*2022/02	4	12	10	15 086	2	-288
*2022/03	10	16	1	15 080	-5	-293
*2022/04	4	23	25	15 086	6	-287
*2022/05	12	13	-8	15 077	-9	-296
*2022/06	9	8	17	15 095	0	-296

\* preliminära uppgifter

Källa: Statistikcentralen/Befolkningsförändringar

Invånarantalets utveckling



**PARAISTEN KAUPUNKI 1-6/2022  
TULOSLASKELMA ULKOINEN-SISÄINEN**

	Tilinpäätös 2021	Toteutuma 1-6 / 2021	Toteutuma 1-6 / 2022	Talousarvio muutosten j. 2022	Tot-% 2022
<b>TOIMINTATUOTOT</b>					
MYYNITUOTOT	8 794 460	3 613 006	3 974 281	7 954 656	49,96%
MAKSUTUOTOT	6 781 668	3 367 191	3 192 231	7 038 256	45,36%
TUET JA AVUSTUKSET	3 943 944	1 520 576	1 656 525	1 736 830	95,38%
MUUT TOIMINTATUOTOT	15 800 374	7 704 880	8 798 391	17 570 816	50,07%
<b>TOIMINTATUOTOT YHTEENSÄ</b>	<b>35 320 446</b>	<b>16 205 653</b>	<b>17 621 428</b>	<b>34 300 558</b>	<b>51,37%</b>
<b>TOIMINTAKULUT</b>					
HENKILÖSTÖKULUT	-52 568 752	-24 869 603	-25 420 187	-54 170 637	46,93%
PALKAT JA PALKKIOT	-42 176 309	-19 813 681	-20 309 103	-43 540 364	46,64%
HENKILÖSIVUKULUT	-10 392 443	-5 055 921	-5 111 083	-10 630 273	48,08%
ELÄKEKULUT	-8 911 253	-4 309 527	-4 361 941	-8 926 632	48,86%
MUUT HENKILÖSIVUKULUT	-1 481 190	-746 395	-749 142	-1 703 641	43,97%
PALVELUJEN OSTOT	-56 025 602	-27 945 174	-28 542 270	-56 658 003	50,38%
AINEET, TARVIKKEET JA TAVARAT	-7 105 661	-3 448 193	-3 487 326	-6 422 799	54,3%
AVUSTUKSET	-3 135 956	-1 521 888	-1 531 776	-3 115 955	49,16%
MUUT TOIMINTAKULUT	-14 131 482	-7 005 587	-8 114 538	-16 184 565	50,14%
<b>TOIMINTAKULUT YHTEENSÄ</b>	<b>-132 967 453</b>	<b>-64 790 444</b>	<b>-67 096 097</b>	<b>-136 551 959</b>	<b>49,14%</b>
<b>TOIMINTAKATE</b>	<b>-97 647 007</b>	<b>-48 584 791</b>	<b>-49 474 669</b>	<b>-102 251 401</b>	<b>48,39%</b>
VEROTULOT	73 253 316	36 047 921	37 848 866	73 671 421	51,38%
VALTIONOSUUDET	32 722 781	15 838 500	17 458 596	34 689 759	50,33%
<b>RAHOITUSTUOTOT JA -KULUT</b>					
KORKOTUOTOT	706	0	77	0	
MUUT RAHOITUSTUOTOT	128 965	116 725	222 967	100 000	222,97%
KORKOKULUT	-812 623	-100 504	-115 337	-940 000	12,27%
MUUT RAHOITUSKULUT	-16 818	-6 599	-2 949	-10 000	29,49%
<b>RAHOITUSTUOTOT JA -KULUT YHTEENSÄ</b>	<b>-699 770</b>	<b>9 622</b>	<b>104 758</b>	<b>-850 000</b>	<b>-12,32%</b>
<b>VUOSIKATE</b>	<b>7 629 319</b>	<b>3 311 252</b>	<b>5 937 551</b>	<b>5 259 779</b>	<b>112,89%</b>
<b>POISTOT JA ARVONALENTUMISET</b>					
SUUNNITELMAN MUKAISET POISTOT	-5 148 751	-2 398 972	-2 387 387	-5 000 000	47,75%
<b>POISTOT JA ARVONALENTUMISET</b>	<b>-5 148 751</b>	<b>-2 398 972</b>	<b>-2 387 387</b>	<b>-5 000 000</b>	<b>47,75%</b>
<b>SATUNNAISET ERÄT</b>					
SATUNNAISET KULUT	0	0	0	0	
<b>SATUNNAISET ERÄT YHTEENSÄ</b>	<b>0</b>	<b>0</b>	<b>0</b>	<b>0</b>	
<b>TILIKAUDEN TULOS</b>	<b>2 480 568</b>	<b>912 280</b>	<b>3 550 164</b>	<b>259 779</b>	<b>1 366,61%</b>
POISTOERON MUUTOS	41 680	20 669	20 669	41 680	49,59%
<b>TILIKAUDEN YLIJÄÄMÄ/ALIJÄÄMÄ</b>	<b>2 522 248</b>	<b>932 948</b>	<b>3 570 832</b>	<b>301 459</b>	<b>1 184,52%</b>

**PARAISTEN KAUPUNKI**  
**Käyttötalouden toteuma 01-06/2022**

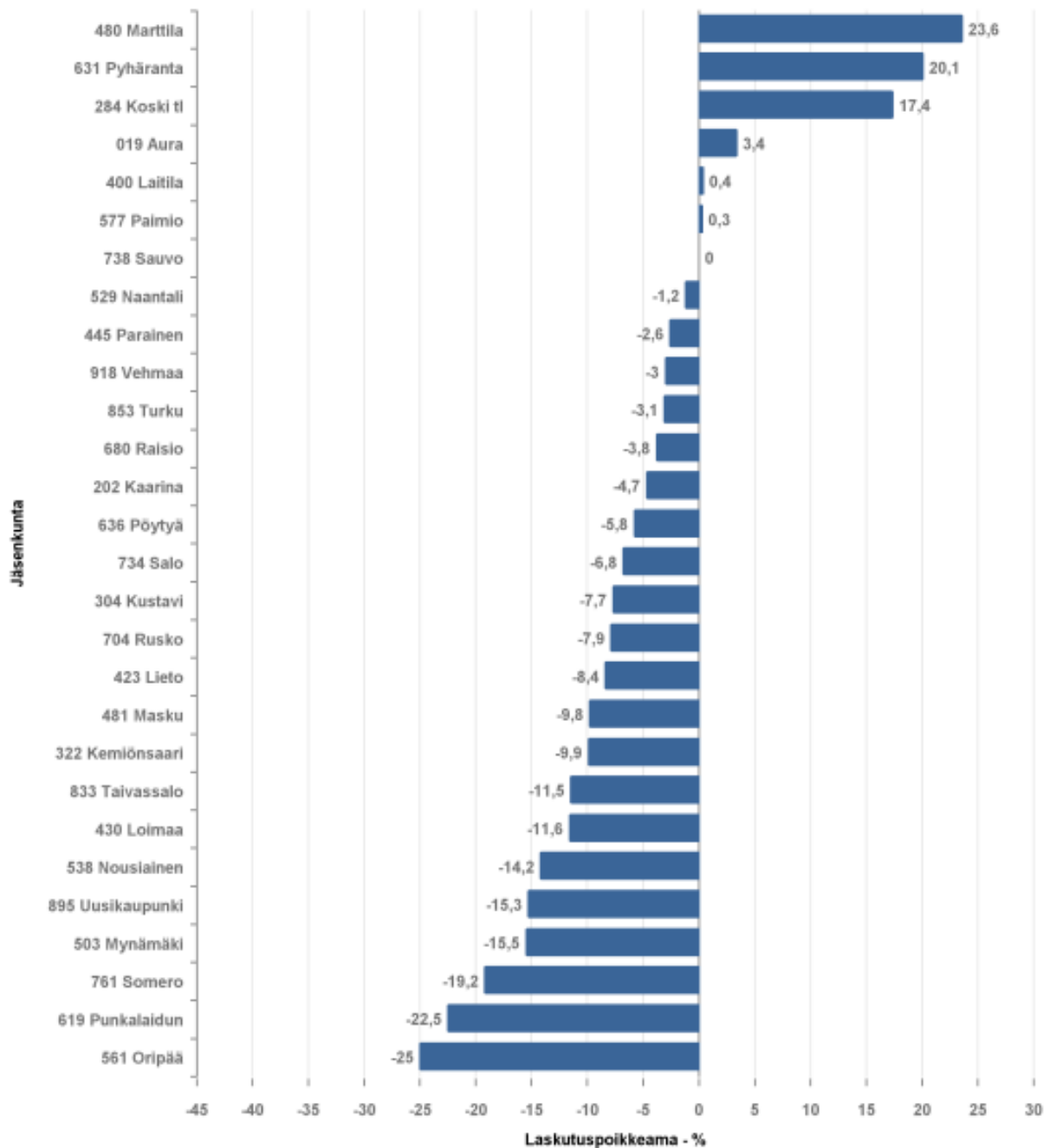
Osastotaso (ulkoiset ja sisäiset)	TP 2021	06/2021	06/2022	TA+muutos 2022
300 TOIMINTATUOTOT	-21 975	0	-33 323	0
400 TOIMINTAKULUT	73 495	23 211	40 894	58 630
<b>10 Centralvalnämnden</b>	<b>51 520</b>	<b>23 211</b>	<b>7 571</b>	<b>58 630</b>
400 TOIMINTAKULUT	49 932	16 701	34 038	53 604
<b>15 Revisionsnämnden</b>	<b>49 932</b>	<b>16 701</b>	<b>34 038</b>	<b>53 604</b>
300 TOIMINTATUOTOT	-22 190 130	-11 152 253	-12 563 321	-23 455 036
400 TOIMINTAKULUT	23 243 165	10 874 615	10 804 137	23 355 914
<b>20 Stadsstyrelsen</b>	<b>1 053 035</b>	<b>-277 639</b>	<b>-1 759 183</b>	<b>-99 122</b>
300 TOIMINTATUOTOT	-2 030 925	-904 973	-1 111 041	-1 875 076
400 TOIMINTAKULUT	37 683 456	18 541 597	19 832 633	39 512 227
<b>30 Bildningsnämnden</b>	<b>35 652 531</b>	<b>17 636 624</b>	<b>18 721 593</b>	<b>37 637 151</b>
300 TOIMINTATUOTOT	-9 471 596	-3 483 265	-3 206 903	-7 504 316
400 TOIMINTAKULUT	68 925 988	33 923 067	34 907 585	70 204 059
<b>40 Social- och hälsovårdsnämnden</b>	<b>59 454 392</b>	<b>30 439 803</b>	<b>31 700 682</b>	<b>62 699 743</b>
300 TOIMINTATUOTOT	-1 605 820	-665 162	-706 841	-1 466 130
400 TOIMINTAKULUT	2 991 418	1 411 254	1 476 810	3 367 525
<b>50 Bygg- och miljönämnden</b>	<b>1 385 598</b>	<b>746 092</b>	<b>769 969</b>	<b>1 901 395</b>
	<b>97 647 007</b>	<b>48 584 791</b>	<b>49 474 669</b>	<b>102 251 401</b>

Verotulot	TP 2021	06/2021	06/2022	TA+muutos 2022
Kunnan tulovero	-59 975 736	-32 742 519	-34 458 811	-61 459 951
Kiinteistövero	-9 542 392	-1 172 960	-1 020 715	-2 741 597
Osuus yhteisöveron tuotosta	-3 735 188	-2 132 442	-2 369 339	-9 469 873
	<b>-73 253 316</b>	<b>-36 047 921</b>	<b>-37 848 866</b>	<b>-73 671 421</b>

Valtionosuudet	TP 2021	06/2021	06/2022	TA+muutos 2022
	<b>-32 722 781</b>	<b>-15 838 500</b>	<b>-17 458 596</b>	<b>-34 689 759</b>

## VSSHP TALOUSPALVELUT KUNTARAPORTOINTI

### VSSHP JÄSENKUNTIEN ERIKOISSAIRAANHOIDON KÄYTTÖ SUHTEESSA TASAERÄLASKUTUKSEEN TAMMI - KESÄKUU 2022



TALOUSARVIOKORTTI 2021 - 2022  
Tammi - Kesä

Ajopvm. 03.08.2022

445 - Parainen

TYKS SOM*	SUORITTEET				KUSTANNUKSET						
	Tot. 2021	Tot. 2022	TP2021	TA2022	Tot. %	Muutos-%	Tot. 2021	TP2021	TA2022	Tot. %	Muutos-%
HOITOLAJI											
Hoitajaksot	910	870	1 788	1 815	47,9%	-4,4%	3 573 379 €	7 310 510 €	7 818 779 €	50,2%	9,9%
Kallishoito						0,0%	-45 923 €	-563 887 €	-579 816 €		-100,0%
PKL-Käynnit	15 019	13 730	28 945	28 141	48,8%	-8,6%	4 474 217 €	8 824 499 €	9 438 018 €	44,0%	-7,2%
<b>Yhteensä:</b>							<b>8 001 673 €</b>	<b>15 571 122 €</b>	<b>16 676 981 €</b>	<b>48,5%</b>	<b>1,0%</b>

TYKS PSYK	SUORITTEET				KUSTANNUKSET						
	Tot. 2021	Tot. 2022	TP2021	TA2022	Tot. %	Muutos-%	Tot. 2021	TP2021	TA2022	Tot. %	Muutos-%
HOITOLAJI											
Hoitajaksot	32	28	56	67	41,8%	-12,5%	234 090 €	443 831 €	477 461 €	39,3%	-19,9%
Kallishoito							-47 469 €	-140 385 €	-140 385 €		
PKL-Käynnit	3 594	3 051	6 748	6 368	47,9%	-15,1%	578 230 €	1 068 883 €	1 149 870 €	41,6%	-17,3%
<b>Yhteensä:</b>							<b>812 319 €</b>	<b>1 465 244 €</b>	<b>1 486 946 €</b>	<b>44,8%</b>	<b>-18,0%</b>

TYKS AKUIUTTI	SUORITTEET				KUSTANNUKSET						
	Tot. 2021	Tot. 2022	TP2021	TA2022	Tot. %	Muutos-%	Tot. 2021	TP2021	TA2022	Tot. %	Muutos-%
HOITOLAJI											
Ensihoito					0,0%	0,0%	311 112 €	622 225 €	633 989 €	50,0%	1,9%
Kallishoito							-17 955 €	-17 955 €	-8 872 €		
PKL-Käynnit	1 706	1 442	3 289	2 747	52,5%	-15,5%	818 583 €	1 571 149 €	1 528 669 €	54,4%	1,6%
<b>Yhteensä:</b>							<b>1 129 696 €</b>	<b>2 175 419 €</b>	<b>2 153 786 €</b>	<b>53,3%</b>	<b>1,7%</b>

VSSHP yhteensä	SUORITTEET				KUSTANNUKSET						
	Tot. 2021	Tot. 2022	TP2021	TA2022	Tot. %	Muutos-%	Tot. 2021	TP2021	TA2022	Tot. %	Muutos-%
HOITOLAJI											
Ensihoito					0,0%	0,0%	311 112 €	622 225 €	633 989 €	50,0%	1,9%
Hoitajaksot	942	898	1 844	1 882	47,7%	-4,7%	3 807 468 €	7 754 340 €	8 296 240 €	49,6%	8,1%
Kallishoito						0,0%	-45 923 €	-629 311 €	-729 073 €		-100,0%
PKL-Käynnit	20 319	18 223	38 982	37 256	48,9%	-10,3%	5 871 031 €	11 464 530 €	12 116 557 €	45,1%	-6,9%
<b>Yhteensä:</b>							<b>9 943 688 €</b>	<b>19 211 785 €</b>	<b>20 317 713 €</b>	<b>48,7%</b>	<b>-0,5%</b>



#### 445 Pargas stad/Paraisten kaupunki

Prognos enligt  
ansvarsområde

Ennuste vastualueittain

	Förverkligat Toteutunut 06/2021	Budget Talousarvio 2022	Förverkligat Toteutunut 06/2022	Prognos Ennuste 2022	Anmärkningar (över/under) Huomautuksia (yli/alle)
<b>1000 Val</b>					
<b>Toimintatuotot</b>	<b>0</b>	<b>0</b>	<b>33 323</b>	<b>33 323</b>	
Tuet ja avustukset	0	0	33 323		
<b>Toimintakulut</b>	<b>-23 211</b>	<b>-58 630</b>	<b>-40 876</b>	<b>-46 013</b>	
Henkilöstökulut	-3 152	-29 330	-29 240	-29 240	
Palvelujen ostot	-9 047	-26 300	-5 311	-10 317	
Aineet, tarvikkeet ja tavarat	-8 932	-3 000	-5 352	-5 483	
Muut toimintakulut	-2 079	0	-973	-973	
<b>Toimintakate</b>	<b>-23 211</b>	<b>-58 630</b>	<b>-7 553</b>	<b>-12 690</b>	<b>45 940</b>
<b>1200 Revision</b>					
<b>Toimintakulut</b>	<b>-16 701</b>	<b>-53 604</b>	<b>-34 038</b>	<b>-69 004</b>	
Henkilöstökulut	-1 150	-11 744	-1 864	-11 744	
Palvelujen ostot	-15 550	-41 860	-32 173	-57 260	
<b>Toimintakate</b>	<b>-16 701</b>	<b>-53 604</b>	<b>-34 038</b>	<b>-69 004</b>	<b>-15 400</b>
<b>1400 Centralförvaltningen</b>					
<b>Toimintatuotot</b>	<b>1 294</b>	<b>4 000</b>	<b>4 554</b>	<b>5 500</b>	
Myyntituotot	1 219	2 500	3 058	4 000	
Muut toimintatuotot	75	1 500	1 495	1 500	
<b>Toimintakulut</b>	<b>-728 744</b>	<b>-1 386 629</b>	<b>-724 751</b>	<b>-1 412 504</b>	
Henkilöstökulut	-341 839	-786 342	-341 882	-778 911	
Palvelujen ostot	-314 519	-393 708	-254 356	-393 708	
Aineet, tarvikkeet ja tavarat	-4 011	-46 950	-42 124	-71 063	
Avustukset	-7 509	-22 500	-18 267	-31 693	
Muut toimintakulut	-60 866	-137 129	-68 123	-137 129	
<b>Toimintakate</b>	<b>-727 450</b>	<b>-1 382 629</b>	<b>-720 198</b>	<b>-1 407 004</b>	<b>-24 375</b>

	Förverkligat Toteutunut 06/2021	Budget Talousarvio 2022	Förverkligat Toteutunut 06/2022	Prognos Ennuste 2022	Anmärkning (över/under) Huomautuksia (yli/alle)
<b>1440 Ikt</b>					
<b>Toimintatuotot</b>	<b>399 090</b>	<b>805 500</b>	<b>402 488</b>	<b>790 045</b>	
Myyntituotot	399 090	805 500	402 488	790 045	
<b>Toimintakulut</b>	<b>-511 507</b>	<b>-894 089</b>	<b>-484 744</b>	<b>-821 130</b>	
Henkilöstökulut	-140 101	-291 093	-128 460	-277 691	
Palvelujen ostot	-349 194	-556 639	-332 550	-494 906	
Aineet, tarvikkeet ja tavarat	-6 081	-8 220	-2 939	-8 220	
Muut toimintakulut	-16 130	-38 137	-20 795	-40 313	
<b>Toimintakate</b>	<b>-112 417</b>	<b>-88 589</b>	<b>-82 256</b>	<b>-31 085</b>	<b>57 504</b>
<b>1475 Personalitjänster</b>					
<b>Toimintatuotot</b>	<b>6 660</b>	<b>108 540</b>	<b>913</b>	<b>105 000</b>	
Tuet ja avustukset	0	102 000	0	102 000	
Muut toimintatuotot	6 660	6 540	913	3 000	
<b>Toimintakulut</b>	<b>-479 829</b>	<b>-1 022 908</b>	<b>-471 204</b>	<b>-1 019 693</b>	
Henkilöstökulut	-252 886	-502 554	-252 605	-502 554	
Palvelujen ostot	-198 177	-453 439	-185 434	-446 685	
Aineet, tarvikkeet ja tavarat	-4 474	-13 000	-6 077	-12 630	
Avustukset	0	-2 000	0	-2 000	
Muut toimintakulut	-24 292	-51 915	-27 089	-55 824	
<b>Toimintakate</b>	<b>-473 168</b>	<b>-914 368</b>	<b>-470 292</b>	<b>-914 693</b>	<b>-325</b>
<b>2000 Ekonomitjänster</b>					
<b>Toimintatuotot</b>	<b>249 511</b>	<b>269 000</b>	<b>240 895</b>	<b>310 000</b>	
Muut toimintatuotot	249 511	269 000	240 895	310 000	
<b>Toimintakulut</b>	<b>-519 456</b>	<b>-1 080 194</b>	<b>-528 448</b>	<b>-1 090 602</b>	
Henkilöstökulut	-176 637	-392 743	-181 069	-392 743	
Palvelujen ostot	-306 639	-612 921	-308 268	-623 329	
Aineet, tarvikkeet ja tavarat	-1 157	-1 950	-1 080	-1 950	
Muut toimintakulut	-35 022	-72 580	-38 032	-72 580	
<b>Toimintakate</b>	<b>-269 944</b>	<b>-811 194</b>	<b>-287 553</b>	<b>-780 602</b>	<b>30 592</b>

	Förverkligat Toteutunut 06/2021	Budget Talousarvio 2022	Förverkligat Toteutunut 06/2022	Prognos Ennuste 2022	Anmärkingar (över/under) Huomautuksia (yli/alle)
<b>3000 Näringsliv</b>					
<b>Toimintatuotot</b>	<b>60 161</b>	<b>167 500</b>	<b>162 842</b>	<b>250 405</b>	
Myyntituotot	45 292	34 000	143 154	150 405	
Muut toimintatuotot	14 868	133 500	19 688	100 000	
<b>Toimintakulut</b>	<b>-558 220</b>	<b>-999 761</b>	<b>-480 685</b>	<b>-965 804</b>	
Henkilöstökulut	-213 367	-413 898	-191 399	-388 623	
Palvelujen ostot	-132 524	-195 660	-88 705	-186 800	
Aineet, tarvikkeet ja tavarat	-7 373	-4 900	-3 565	-5 780	
Avustukset	-703	0	-702	702	
Muut toimintakulut	-204 254	-385 303	-196 314	-385 303	
<b>Toimintakate</b>	<b>-498 060</b>	<b>-832 261</b>	<b>-317 843</b>	<b>-715 399</b>	<b>116 862</b>
<b>3100 Kommunikation</b>					
<b>Toimintatuotot</b>	<b>169</b>	<b>6 000</b>	<b>50</b>	<b>6 000</b>	
Myyntituotot	169	6 000	50	6 000	
<b>Toimintakulut</b>	<b>-276 623</b>	<b>-471 848</b>	<b>-270 694</b>	<b>-495 378</b>	
Henkilöstökulut	-134 517	-217 555	-102 056	-217 555	
Palvelujen ostot	-112 840	-186 668	-126 199	-204 393	
Aineet, tarvikkeet ja tavarat	-4 163	-6 800	-11 199	-12 605	
Muut toimintakulut	-25 103	-60 825	-31 240	-60 825	
<b>Toimintakate</b>	<b>-276 454</b>	<b>-465 848</b>	<b>-270 644</b>	<b>-489 378</b>	<b>-23 530</b>
<b>3200 Närservice</b>					
<b>Toimintakulut</b>	<b>-5 790</b>	<b>-15 204</b>	<b>-5 867</b>	<b>-14 932</b>	
Henkilöstökulut	-5 195	-12 404	-4 852	-12 404	
Palvelujen ostot	-518	-2 000	-819	-2 000	
Aineet, tarvikkeet ja tavarat	-77	-500	-75	-228	
Muut toimintakulut	0	-300	-120	-300	
<b>Toimintakate</b>	<b>-5 790</b>	<b>-15 204</b>	<b>-5 867</b>	<b>-14 932</b>	<b>272</b>

	Förverkligat Toteutunut 06/2021	Budget Talousarvio 2022	Förverkligat Toteutunut 06/2022	Prognos Ennuste 2022	Anmärkningar (över/under) Huomautuksia (yli/alle)
<b>3300 Lantbruk</b>					
<b>Toimintakulut</b>	<b>-65 249</b>	<b>-85 441</b>	<b>-9 542</b>	<b>-85 797</b>	
Henkilöstökulut	-5 140	-9 140	-4 956	-9 496	
Palvelujen ostot	-57 392	-68 135	-503	-68 135	
Muut toimintakulut	-2 718	-8 166	-4 083	-8 166	
<b>Toimintakate</b>	<b>-65 249</b>	<b>-85 441</b>	<b>-9 542</b>	<b>-85 797</b>	<b>-356</b>
<b>3500 Projekt</b>					
<b>Toimintatuotot</b>	<b>941 831</b>	<b>786 943</b>	<b>966 950</b>	<b>786 943</b>	
Myyntituotot	30 000	50 493	70 000	50 493	
Tuet ja avustukset	911 831	736 450	895 750	736 450	
Muut toimintatuotot	0	0	1 200	0	
<b>Toimintakulut</b>	<b>-543 227</b>	<b>-1 143 152</b>	<b>-656 084</b>	<b>-1 143 152</b>	
Henkilöstökulut	-360 166	-722 894	-372 691	-722 894	
Palvelujen ostot	-71 928	-189 191	-189 562	-189 191	
Aineet, tarvikkeet ja tavarat	-15 612	-39 110	-13 719	-39 110	
Avustukset	-76 441	-91 000	-75 430	-91 000	
Muut toimintakulut	-19 079	-100 957	-4 683	-100 957	
<b>Toimintakate</b>	<b>398 604</b>	<b>-356 209</b>	<b>310 866</b>	<b>-356 209</b>	<b>0</b>
<b>3900 Teknisk förvaltning</b>					
<b>Toimintatuotot</b>	<b>400</b>	<b>1 200</b>	<b>400</b>	<b>1 200</b>	
Muut toimintatuotot	400	1 200	400	1 200	
<b>Toimintakulut</b>	<b>-834 778</b>	<b>-1 741 671</b>	<b>-846 809</b>	<b>-1 737 173</b>	
Henkilöstökulut	-230 482	-457 445	-210 995	-457 445	
Palvelujen ostot	-568 869	-1 167 603	-581 762	-1 167 603	
Aineet, tarvikkeet ja tavarat	-1 261	-3 300	-364	-1 250	
Muut toimintakulut	-34 165	-113 323	-53 687	-110 875	
<b>Toimintakate</b>	<b>-834 378</b>	<b>-1 740 471</b>	<b>-846 409</b>	<b>-1 735 973</b>	<b>4 498</b>

	Förverkligt Toteutunut 06/2021	Budget Talousarvio 2022	Förverkligt Toteutunut 06/2022	Prognos Ennuste 2022	Anmärkningar (över/under) Huomautuksia (yli/alle)
<b>4000 Fastigheter</b>					
<b>Toimintatuotot</b>	<b>6 468 245</b>	<b>14 901 850</b>	<b>7 544 405</b>	<b>15 034 569</b>	
Myyntituotot	70 299	114 984	95 698	174 025	
Muut toimintatuotot	6 397 946	14 786 866	7 448 708	14 860 544	
<b>Toimintakulut</b>	<b>-2 709 215</b>	<b>-6 476 885</b>	<b>-2 569 990</b>	<b>-6 576 447</b>	
Henkilöstökulut	-417 164	-928 202	-382 928	-845 980	
Palvelujen ostot	-1 017 352	-2 795 931	-856 922	-2 795 931	
Aineet, tarvikkeet ja tavarat	-1 173 224	-2 398 350	-1 138 731	-2 537 009	
Muut toimintakulut	-101 475	-354 402	-191 410	-397 527	
<b>Toimintakate</b>	<b>3 759 030</b>	<b>8 424 965</b>	<b>4 974 415</b>	<b>8 458 122</b>	<b>33 157</b>
<b>4350 Lokalbank</b>					
<b>Toimintatuotot</b>	<b>25 078</b>	<b>21 500</b>	<b>21 433</b>	<b>32 499</b>	
Myyntituotot	0	0	600	600	
Muut toimintatuotot	25 078	21 500	20 833	31 899	
<b>Toimintakulut</b>	<b>-79 803</b>	<b>-132 400</b>	<b>-76 983</b>	<b>-150 196</b>	
Palvelujen ostot	-29 842	-48 850	-23 385	-49 392	
Aineet, tarvikkeet ja tavarat	-49 581	-82 250	-53 070	-99 504	
Muut toimintakulut	-381	-1 300	-528	-1 300	
<b>Toimintakate</b>	<b>-54 725</b>	<b>-110 900</b>	<b>-55 550</b>	<b>-117 697</b>	<b>-6 797</b>
<b>4400 Servicetjänster</b>					
<b>Toimintatuotot</b>	<b>868 538</b>	<b>1 514 000</b>	<b>831 972</b>	<b>1 514 000</b>	
Myyntituotot	868 538	1 514 000	831 972	1 514 000	
<b>Toimintakulut</b>	<b>-854 056</b>	<b>-1 755 238</b>	<b>-763 073</b>	<b>-1 761 993</b>	
Henkilöstökulut	-222 558	-460 012	-211 382	-460 012	
Palvelujen ostot	-576 963	-1 176 238	-484 072	-1 175 805	
Aineet, tarvikkeet ja tavarat	-16 040	-28 920	-22 338	-35 850	
Muut toimintakulut	-38 495	-90 068	-45 281	-90 326	
<b>Toimintakate</b>	<b>14 482</b>	<b>-241 238</b>	<b>68 898</b>	<b>-247 993</b>	<b>-6 755</b>

	Förverkligat Toteutunut 06/2021	Budget Talousarvio 2022	Förverkligat Toteutunut 06/2022	Prognos Ennuste 2022	Anmärkningar (över/under) Huomautuksia (yli/alle)
<b>7100 Teknisk enhet</b>					
<b>Toimintatuotot</b>	<b>204 778</b>	<b>568 953</b>	<b>306 631</b>	<b>571 008</b>	
Myyntituotot	203 711	567 453	303 954	567 453	
Tuet ja avustukset	0	0	1 386	1 386	
Muut toimintatuotot	1 067	1 500	1 291	2 169	
<b>Toimintakulut</b>	<b>-1 342 867</b>	<b>-3 101 838</b>	<b>-1 408 362</b>	<b>-3 187 492</b>	
Henkilöstökulut	-471 500	-1 081 382	-518 752	-1 081 382	
Palvelujen ostot	-450 754	-1 147 857	-430 413	-1 147 857	
Aineet, tarvikkeet ja tavarat	-286 232	-410 175	-289 661	-495 829	
Avustukset	-600	-105 000	0	-105 000	
Muut toimintakulut	-133 782	-357 424	-169 536	-357 424	
<b>Toimintakate</b>	<b>-1 138 089</b>	<b>-2 532 885</b>	<b>-1 101 731</b>	<b>-2 616 484</b>	<b>-83 599</b>
<b>7700 Vattentjänstverket</b>					
<b>Toimintatuotot</b>	<b>1 926 496</b>	<b>4 300 050</b>	<b>2 028 460</b>	<b>4 366 814</b>	
Myyntituotot	1 393 943	3 225 650	1 466 536	3 225 650	
Muut toimintatuotot	532 553	1 074 400	561 923	1 141 164	
<b>Toimintakulut</b>	<b>-1 365 249</b>	<b>-3 048 656</b>	<b>-1 344 284</b>	<b>-2 980 905</b>	
Henkilöstökulut	-406 067	-899 713	-396 232	-853 665	
Palvelujen ostot	-321 845	-764 211	-360 700	-764 211	
Aineet, tarvikkeet ja tavarat	-310 680	-683 732	-308 960	-662 029	
Muut toimintakulut	-326 658	-701 000	-278 392	-701 000	
<b>Toimintakate</b>	<b>561 247</b>	<b>1 251 394</b>	<b>684 175</b>	<b>1 385 909</b>	<b>134 515</b>
<b>5010 Småbarnspedagogik</b>					
<b>Toimintatuotot</b>	<b>558 191</b>	<b>852 100</b>	<b>494 283</b>	<b>863 864</b>	
Myyntituotot	42 184	70 000	38 250	73 912	
Maksutuotot	513 710	778 300	448 098	778 300	
Tuet ja avustukset	1 200	3 800	5 800	9 517	
Muut toimintatuotot	1 096	0	2 135	2 135	
<b>Toimintakulut</b>	<b>-4 825 175</b>	<b>-10 268 981</b>	<b>-5 110 046</b>	<b>-10 321 607</b>	
Henkilöstökulut	-2 717 338	-5 709 824	-2 780 824	-5 709 824	
Palvelujen ostot	-1 254 126	-2 598 292	-1 372 578	-2 659 145	
Aineet, tarvikkeet ja tavarat	-83 376	-196 880	-85 413	-188 653	
Avustukset	-204 762	-430 000	-200 324	-430 000	
Muut toimintakulut	-565 574	-1 333 985	-670 906	-1 333 985	
<b>Toimintakate</b>	<b>-4 266 984</b>	<b>-9 416 881</b>	<b>-4 615 763</b>	<b>-9 457 743</b>	<b>-40 862</b>

	Förverkligat Toteutunut 06/2021	Budget Talousarvio 2022	Förverkligat Toteutunut 06/2022	Prognos Ennuste 2022	Anmärkningar (över/under) Huomautuksia (yli/alle)
<b>5200 Svenskspråkig utbildning</b>					
<b>Toimintatuotot</b>	<b>140 505</b>	<b>245 599</b>	<b>151 218</b>	<b>289 016</b>	
Myyntituotot	45 007	31 299	16 469	33 457	
Maksutuotot	55 011	100 000	63 674	108 013	
Tuet ja avustukset	24 912	31 000	41 353	64 246	
Muut toimintatuotot	15 575	83 300	29 722	83 300	
<b>Toimintakulut</b>	<b>-7 266 948</b>	<b>-15 071 209</b>	<b>-7 591 306</b>	<b>-15 288 536</b>	
Henkilöstökulut	-4 084 188	-8 599 183	-4 161 944	-8 599 183	
Palvelujen ostot	-1 303 832	-2 593 364	-1 457 381	-2 810 691	
Aineet, tarvikkeet ja tavarat	-185 721	-340 150	-178 984	-340 150	
Avustukset	-12 750	-17 000	-8 500	-17 000	
Muut toimintakulut	-1 680 457	-3 521 512	-1 784 497	-3 521 512	
<b>Toimintakate</b>	<b>-7 126 443</b>	<b>-14 825 610</b>	<b>-7 440 088</b>	<b>-14 999 520</b>	<b>-173 910</b>
<b>5400 Finskspråkig utbildning</b>					
<b>Toimintatuotot</b>	<b>137 238</b>	<b>310 377</b>	<b>181 496</b>	<b>341 879</b>	
Myyntituotot	74 336	229 777	103 554	229 777	
Maksutuotot	26 751	50 000	26 079	50 674	
Tuet ja avustukset	27 764	15 000	39 846	40 000	
Muut toimintatuotot	8 388	15 600	12 017	21 428	
<b>Toimintakulut</b>	<b>-4 327 465</b>	<b>-8 908 284</b>	<b>-4 573 022</b>	<b>-8 938 794</b>	
Henkilöstökulut	-2 517 666	-5 214 143	-2 538 706	-5 231 872	
Palvelujen ostot	-935 363	-1 759 961	-1 014 370	-1 759 961	
Aineet, tarvikkeet ja tavarat	-125 814	-202 760	-123 564	-211 430	
Avustukset	-4 915	-7 000	-7 226	-11 111	
Muut toimintakulut	-743 706	-1 724 420	-889 156	-1 724 420	
<b>Toimintakate</b>	<b>-4 190 227</b>	<b>-8 597 907</b>	<b>-4 391 526</b>	<b>-8 596 915</b>	<b>992</b>
<b>5490 Medborgarinstitut</b>					
<b>Toimintatuotot</b>	<b>31 690</b>	<b>134 000</b>	<b>65 665</b>	<b>151 000</b>	
Myyntituotot	0	0	0	0	
Maksutuotot	22 690	131 000	49 938	131 000	
Tuet ja avustukset	9 000	3 000	15 728	20 000	
<b>Toimintakulut</b>	<b>-238 689</b>	<b>-723 892</b>	<b>-336 847</b>	<b>-727 140</b>	
Henkilöstökulut	-143 220	-475 126	-217 954	-475 126	
Palvelujen ostot	-12 948	-64 966	-24 383	-64 966	
Aineet, tarvikkeet ja tavarat	-9 691	-5 100	-6 581	-8 348	
Muut toimintakulut	-72 831	-178 700	-87 930	-178 700	
<b>Toimintakate</b>	<b>-206 999</b>	<b>-589 892</b>	<b>-271 182</b>	<b>-576 140</b>	<b>13 752</b>

	Förverkligat Toteutunut 06/2021	Budget Talousarvio 2022	Förverkligat Toteutunut 06/2022	Prognos Ennuste 2022	Anmärkningar (över/under) Huomautuksia (yli/alle)
<b>5600 Kultur</b>					
<b>Toimintatuotot</b>	<b>30 841</b>	<b>317 000</b>	<b>211 895</b>	<b>320 000</b>	
Myyntituotot	0	31 400	248	31 400	
Maksutuotot	2 490	40 500	197	40 500	
Tuet ja avustukset	21 085	207 000	196 109	210 000	
Muut toimintatuotot	7 267	38 100	15 341	38 100	
<b>Toimintakulut</b>	<b>-957 792</b>	<b>-2 682 009</b>	<b>-1 254 465</b>	<b>-2 678 740</b>	
Henkilöstökulut	-250 418	-761 918	-341 254	-761 918	
Palvelujen ostot	-191 357	-666 292	-266 498	-666 292	
Aineet, tarvikkeet ja tavarat	-9 321	-57 500	-18 846	-53 737	
Avustukset	-196 750	-300 175	-177 986	-300 175	
Muut toimintakulut	-309 946	-896 124	-449 881	-896 618	
<b>Toimintakate</b>	<b>-926 950</b>	<b>-2 365 009</b>	<b>-1 042 570</b>	<b>-2 358 740</b>	<b>6 269</b>
<b>5700 Bibliotek</b>					
<b>Toimintatuotot</b>	<b>6 507</b>	<b>16 000</b>	<b>6 484</b>	<b>14 474</b>	
Myyntituotot	752	4 000	788	2 474	
Tuet ja avustukset	1 833	4 000	1 776	4 000	
Muut toimintatuotot	3 922	8 000	3 920	8 000	
<b>Toimintakulut</b>	<b>-596 868</b>	<b>-1 315 852</b>	<b>-648 124</b>	<b>-1 297 221</b>	
Henkilöstökulut	-239 561	-541 394	-255 948	-541 394	
Palvelujen ostot	-58 171	-120 889	-60 167	-120 889	
Aineet, tarvikkeet ja tavarat	-84 020	-147 350	-77 583	-128 719	
Muut toimintakulut	-215 116	-506 219	-254 426	-506 219	
<b>Toimintakate</b>	<b>-590 361</b>	<b>-1 299 852</b>	<b>-641 640</b>	<b>-1 282 747</b>	<b>17 105</b>
<b>5800 Kollektivtrafik</b>					
<b>Toimintatuotot</b>	<b>0</b>	<b>0</b>	<b>0</b>	<b>0</b>	
Tuet ja avustukset	0	0	0	0	
<b>Toimintakulut</b>	<b>-328 659</b>	<b>-542 000</b>	<b>-244 171</b>	<b>-542 000</b>	
Palvelujen ostot	-328 659	-542 000	-244 171	-542 000	
<b>Toimintakate</b>	<b>-328 659</b>	<b>-542 000</b>	<b>-244 171</b>	<b>-542 000</b>	<b>0</b>



	Förverkligat Toteutunut 06/2021	Budget Talousarvio 2022	Förverkligat Toteutunut 06/2022	Prognos Ennuste 2022	Anmärkningar (över/under) Huomautuksia (yli/alle)
<b>6000 Social och hälsovårdsförvaltning</b>					
<b>Toimintakulut</b>	<b>-145 520</b>	<b>-372 527</b>	<b>-172 449</b>	<b>-386 954</b>	
Henkilöstökulut	-105 480	-258 027	-130 666	-282 354	
Palvelujen ostot	-27 010	-78 467	-24 076	-68 567	
Aineet, tarvikkeet ja tavarat	-517	-2 950	-1 348	-2 950	
Muut toimintakulut	-12 514	-33 083	-16 360	-33 083	
<b>Toimintakate</b>	<b>-145 520</b>	<b>-372 527</b>	<b>-172 449</b>	<b>-386 954</b>	<b>-14 427</b>
<b>6100 Socialservice</b>					
<b>Toimintatuotot</b>	<b>137 816</b>	<b>707 400</b>	<b>169 349</b>	<b>694 407</b>	
Myyntituotot	10 278	179 000	0	179 000	
Maksutuotot	45 011	127 300	57 674	136 351	
Tuet ja avustukset	46 528	251 000	71 793	251 000	
Muut toimintatuotot	35 998	150 100	39 881	128 056	
<b>Toimintakulut</b>	<b>-4 506 052</b>	<b>-9 569 585</b>	<b>-4 737 717</b>	<b>-9 714 362</b>	
Henkilöstökulut	-703 258	-1 744 756	-690 406	-1 632 197	
Palvelujen ostot	-3 000 689	-6 085 084	-3 209 185	-6 342 420	
Aineet, tarvikkeet ja tavarat	-6 118	-24 932	-10 185	-24 932	
Avustukset	-642 752	-1 380 264	-640 053	-1 380 264	
Muut toimintakulut	-153 234	-334 549	-187 888	-334 549	
<b>Toimintakate</b>	<b>-4 368 236</b>	<b>-8 862 185</b>	<b>-4 568 368</b>	<b>-9 019 955</b>	<b>-157 770</b>
<b>6200 Familjetjänster</b>					
<b>Toimintatuotot</b>	<b>123 833</b>	<b>71 374</b>	<b>8 675</b>	<b>71 648</b>	
Myyntituotot	91	37 000	0	37 000	
Maksutuotot	17 587	34 000	8 284	34 000	
Tuet ja avustukset	106 000	0	0	0	
Muut toimintatuotot	155	374	391	648	
<b>Toimintakulut</b>	<b>-1 871 687</b>	<b>-3 311 129</b>	<b>-1 745 986</b>	<b>-3 391 934</b>	
Henkilöstökulut	-685 280	-1 390 903	-610 914	-1 319 777	
Palvelujen ostot	-1 075 007	-1 715 419	-1 032 696	-1 863 986	
Aineet, tarvikkeet ja tavarat	-8 256	-22 650	-13 129	-26 014	
Avustukset	-46 821	-102 000	-49 398	-102 000	
Muut toimintakulut	-56 322	-80 157	-39 849	-80 157	
<b>Toimintakate</b>	<b>-1 747 855</b>	<b>-3 239 755</b>	<b>-1 737 311</b>	<b>-3 320 286</b>	<b>-80 531</b>

	Förverkligat Toteutunut 06/2021	Budget Talousarvio 2022	Förverkligat Toteutunut 06/2022	Prognos Ennuste 2022	Anmärkningar (över/under) Huomautuksia (yli/alle)
<b>6300 Äldreomsorg</b>					
<b>Toimintatuotot</b>	<b>2 049 912</b>	<b>4 174 142</b>	<b>1 925 004</b>	<b>3 968 346</b>	
Myyntituotot	14 763	115 100	21 530	131 237	
Maksutuotot	1 441 262	3 223 956	1 328 500	2 969 217	
Tuet ja avustukset	345 002	310 000	320 285	344 699	
Muut toimintatuotot	248 885	525 086	254 689	523 193	
<b>Toimintakulut</b>	<b>-8 536 698</b>	<b>-18 543 682</b>	<b>-9 180 825</b>	<b>-18 923 418</b>	
Henkilöstökulut	-4 360 043	-9 673 987	-4 682 696	-9 800 000	
Palvelujen ostot	-2 532 938	-5 376 591	-2 706 733	-5 600 000	
Aineet, tarvikkeet ja tavarat	-311 306	-474 910	-249 019	-473 281	
Avustukset	-327 885	-657 916	-353 574	-689 859	
Muut toimintakulut	-1 004 526	-2 360 278	-1 188 803	-2 360 278	
<b>Toimintakate</b>	<b>-6 486 786</b>	<b>-14 369 540</b>	<b>-7 255 821</b>	<b>-14 955 072</b>	<b>-585 532</b>
<b>6500 Hälsovård</b>					
<b>Toimintatuotot</b>	<b>1 171 704</b>	<b>2 551 400</b>	<b>1 088 913</b>	<b>2 414 279</b>	
Myyntituotot	364 062	843 450	335 911	845 253	
Maksutuotot	780 227	1 658 200	729 394	1 518 413	
Tuet ja avustukset	25 420	46 500	21 616	46 500	
Muut toimintatuotot	1 995	3 250	1 993	4 113	
<b>Toimintakulut</b>	<b>-7 979 225</b>	<b>-16 431 249</b>	<b>-7 909 482</b>	<b>-16 749 950</b>	
Henkilöstökulut	-4 575 821	-10 086 921	-4 546 107	-10 086 921	
Palvelujen ostot	-1 650 376	-2 744 352	-1 557 305	-2 886 902	
Aineet, tarvikkeet ja tavarat	-722 690	-1 182 240	-560 484	-1 333 995	
Muut toimintakulut	-1 030 339	-2 417 736	-1 245 586	-2 442 132	
<b>Toimintakate</b>	<b>-6 807 520</b>	<b>-13 879 849</b>	<b>-6 820 569</b>	<b>-14 335 671</b>	<b>-455 822</b>
<b>6540 Specialsjukvård</b>					
<b>Toimintatuotot</b>	<b>0</b>	<b>0</b>	<b>0</b>	<b>0</b>	
Tuet ja avustukset	0	0	0	0	
<b>Toimintakulut</b>	<b>-10 883 885</b>	<b>-21 975 887</b>	<b>-8 860 381</b>	<b>-21 975 904</b>	
Henkilöstökulut	-123 621	-219 817	-119 206	-219 817	
Palvelujen ostot	-10 760 264	-21 756 070	-8 741 157	-21 756 070	
Muut toimintakulut	0	0	-17	-17	
<b>Toimintakate</b>	<b>-10 883 885</b>	<b>-21 975 887</b>	<b>-8 860 381</b>	<b>-21 975 904</b>	<b>-17</b>

	Förverkligat Toteutunut 06/2021	Budget Talousarvio 2022	Förverkligat Toteutunut 06/2022	Prognos Ennuste 2022	Anmärkingar (över/under) Huomautuksia (yli/alle)
<b>7000 Miljöförvaltning</b>					
<b>Toimintatuotot</b>	<b>86 275</b>	<b>173 000</b>	<b>86 185</b>	<b>176 000</b>	
Myyntituotot	1 170	3 000	1 080	6 000	
Muut toimintatuotot	85 105	170 000	85 105	170 000	
<b>Toimintakulut</b>	<b>-107 645</b>	<b>-357 871</b>	<b>-115 009</b>	<b>-359 651</b>	
Henkilöstökulut	-79 624	-187 300	-82 753	-187 300	
Palvelujen ostot	-7 440	-124 956	-10 230	-127 205	
Aineet, tarvikkeet ja tavarat	-324	-2 500	-105	-2 031	
Muut toimintakulut	-20 256	-43 115	-21 922	-43 115	
<b>Toimintakate</b>	<b>-21 370</b>	<b>-184 871</b>	<b>-28 824</b>	<b>-183 651</b>	<b>1 220</b>
<b>7010 Planläggning</b>					
<b>Toimintatuotot</b>	<b>52 778</b>	<b>67 000</b>	<b>52 230</b>	<b>75 225</b>	
Myyntituotot	3 298	2 000	1 260	3 500	
Maksutuotot	49 480	65 000	45 111	71 725	
Tuet ja avustukset	0	0	5 860	0	
<b>Toimintakulut</b>	<b>-242 427</b>	<b>-583 755</b>	<b>-249 813</b>	<b>-550 927</b>	
Henkilöstökulut	-183 103	-427 404	-188 131	-427 404	
Palvelujen ostot	-41 158	-115 097	-42 668	-115 097	
Aineet, tarvikkeet ja tavarat	-1 847	-4 400	-1 084	-2 239	
Avustukset	0	-600	0	-600	
Muut toimintakulut	-16 319	-36 254	-17 930	-36 254	
<b>Toimintakate</b>	<b>-189 650</b>	<b>-516 755</b>	<b>-197 583</b>	<b>-506 369</b>	<b>10 386</b>
<b>7015 Mätning</b>					
<b>Toimintatuotot</b>	<b>196 270</b>	<b>533 900</b>	<b>231 808</b>	<b>553 309</b>	
Myyntituotot	44 802	77 900	83 881	97 309	
Maksutuotot	83 134	175 000	105 539	175 000	
Muut toimintatuotot	68 335	281 000	42 387	281 000	
<b>Toimintakulut</b>	<b>-447 515</b>	<b>-900 104</b>	<b>-414 811</b>	<b>-879 909</b>	
Henkilöstökulut	-303 798	-631 387	-283 688	-631 387	
Palvelujen ostot	-83 664	-146 475	-74 804	-128 599	
Aineet, tarvikkeet ja tavarat	-5 332	-11 800	-3 761	-9 481	
Muut toimintakulut	-54 721	-110 442	-52 558	-110 442	
<b>Toimintakate</b>	<b>-251 245</b>	<b>-366 204</b>	<b>-183 003</b>	<b>-326 600</b>	<b>39 604</b>

	Förverkligt Toteutunut 06/2021	Budget Talousarvio 2022	Förverkligt Toteutunut 06/2022	Prognos Ennuste 2022	Anmärkningar (över/under) Huomautuksia (yli/alle)
<b>7400 Miljövård</b>					
<b>Toimintatuotot</b>	<b>12 430</b>	<b>36 000</b>	<b>12 008</b>	<b>35 403</b>	
Myyntituotot	0	10 000	0	10 000	
Maksutuotot	12 430	25 000	11 605	25 000	
Tuet ja avustukset	0	1 000	0	0	
Muut toimintatuotot	0	0	403	403	
<b>Toimintakulut</b>	<b>-130 636</b>	<b>-276 855</b>	<b>-115 693</b>	<b>-253 181</b>	
Henkilöstökulut	-92 802	-213 522	-86 642	-198 141	
Palvelujen ostot	-29 164	-43 471	-19 872	-35 178	
Aineet, tarvikkeet ja tavarat	-713	-1 420	-692	-1 420	
Avustukset	0	-500	0	-500	
Muut toimintakulut	-7 957	-17 942	-8 487	-17 942	
<b>Toimintakate</b>	<b>-118 206</b>	<b>-240 855</b>	<b>-103 684</b>	<b>-217 778</b>	<b>23 077</b>
<b>7500 Miljö och hälsoskydd</b>					
<b>Toimintatuotot</b>	<b>0</b>	<b>150</b>	<b>0</b>	<b>0</b>	
Myyntituotot	0	150	0	0	
<b>Toimintakulut</b>	<b>-90 999</b>	<b>-184 424</b>	<b>-89 912</b>	<b>-181 748</b>	
Henkilöstökulut	-10 839	-19 274	-10 452	-20 766	
Palvelujen ostot	-80 159	-165 150	-79 459	-160 982	
Aineet, tarvikkeet ja tavarat	0	0	0	0	
<b>Toimintakate</b>	<b>-90 999</b>	<b>-184 274</b>	<b>-89 912</b>	<b>-181 748</b>	<b>2 526</b>
<b>7800 Byggnadstillsyn</b>					
<b>Toimintatuotot</b>	<b>317 409</b>	<b>656 080</b>	<b>319 038</b>	<b>656 080</b>	
Maksutuotot	317 409	630 000	313 137	630 000	
Tuet ja avustukset	0	26 080	5 901	26 080	
<b>Toimintakulut</b>	<b>-392 032</b>	<b>-1 064 516</b>	<b>-491 409</b>	<b>-1 062 973</b>	
Henkilöstökulut	-311 620	-799 300	-360 533	-799 300	
Palvelujen ostot	-38 895	-133 896	-68 683	-133 896	
Aineet, tarvikkeet ja tavarat	-4 248	-14 100	-5 303	-12 557	
Muut toimintakulut	-37 269	-117 220	-56 889	-117 220	
<b>Toimintakate</b>	<b>-74 623</b>	<b>-408 436</b>	<b>-172 371</b>	<b>-406 893</b>	<b>1 543</b>

	Förverkligat Toteutunut 06/2021	Budget Talousarvio 2022	Förverkligat Toteutunut 06/2022	Prognos Ennuste 2022	Anmärkningar (över/under) Huomautuksia (yli/alle)
<b>RAPORTTI YHTEENSÄ</b>					
<b>Toimintatuotot</b>	<b>16 205 653</b>	<b>34 300 558</b>	<b>17 549 567</b>	<b>34 432 236</b>	
<b>Myyntituotot</b>	3 613 006	7 954 656	3 920 482	8 162 990	
<b>Maksutuotot</b>	3 367 191	7 038 256	3 187 229	6 668 193	
<b>Tuet ja avustukset</b>	1 520 576	1 736 830	1 656 525	1 889 201	
<b>Muut toimintatuotot</b>	7 704 880	17 570 816	8 785 331	17 711 852	
<b>Toimintakulut</b>	<b>-64 790 444</b>	<b>-136 551 959</b>	<b>-64 557 904</b>	<b>-137 813 831</b>	
<b>Henkilöstökulut</b>	-24 869 602	-54 170 637	-25 420 187	-53 967 020	
<b>Palvelujen ostot</b>	-27 945 174	-56 658 003	-26 267 550	-57 620 369	
<b>Aineet, tarvikkeet ja tavarat</b>	-3 448 193	-6 422 799	-3 235 335	-6 808 477	
<b>Avustukset</b>	-1 521 888	-3 115 955	-1 531 461	-3 160 500	
<b>Muut toimintakulut</b>	-7 005 587	-16 184 565	-8 103 371	-16 257 465	
<b>Toimintakate</b>	<b>-48 584 791</b>	<b>-102 251 401</b>	<b>-47 008 337</b>	<b>-103 381 595</b>	<b>-1 130 194</b>

Prognos enligt avdelning Ennuste osastoittain	Förverkligat Toteutunut 06/2021	BU+förändring TA+Muutos 2022	Förverkligat Toteutunut 06/2022	Prognos Ennuste 2022	Anmärkningar (över/under)
Koncernen	-2 069 840	-5 063 977	-1 894 920	-4 876 793	187 184
Tekniska enheten	2 307 567	5 050 865	3 723 798	5 125 884	75 019
Bildningsavdelningen	-17 636 623	-37 637 151	-18 646 940	-37 813 805	-176 654
Social- och hälsovårdsavdelning	-30 439 802	-62 699 743	-29 414 899	-63 993 842	-1 294 099
Miljöavdelningen	-746 093	-1 901 395	-775 377	-1 823 039	78 356
<b>Totalt</b>	<b>-48 584 791</b>	<b>-102 251 401</b>	<b>-47 008 338</b>	<b>-103 381 595</b>	<b>-1 130 194</b>